

BILANT

incheiat la

31.12.2012

- lei -


Nr. rand	Denumirea indicatorilor	Cod	Sold la:	
			inceputul anului	sfarsitul perioadei
A	B	C	1	2
	ACTIVE	01		
	ACTIVE NECURENTE	02		
	Active fixe necorporale (ct.203+205+206+208+233-280-290-293*)	03	3797275	4019367
	Instalatii tehnice, mijloace de transport, animale, plantatii, mobilier, aparatura birotica si alte active corporale (ct.213+214+231-281-291-293*)	04	70251798	147307084
	Terenuri si cladiri (ct.211+212+231-281-291-293*)	05	1150560656	1394934809
	Alte active nefinanciare (ct.215)	06		
	Active financiare necurente (investitii pe termen lung) peste un an (ct.260+265+2671+2672+2673+2675+2676+2678+2679-296) din care: 2678+2679- 296) din care:	07	2302691	2409940
	Titluri de participare (ct.260-296)	08	2302691	2409940
	Creante necurente – sume ce urmeaza a fi incasate dupa o perioada mai mare de un an (ct.4112+4118+4282+4612-4912-4962) din care:	09	2272313	2214823
	Creante comerciale necurente – sume ce urmeaza a fi incasate dupa o perioada mai mare de un an (ct.4112+4118+4612-4912-4962)	10	2272313	2211046
	TOTAL ACTIVE NECURENTE (rd.03+04+05+06+07+09)	15	1229184733	1550886023
	ACTIVE CURENTE	18		
	Stocuri (ct.301+302+303+304+305+307+309+331+332+341+345+346+347+349+351+354+356+357+358+359+361+371+381+/-348+/-378-391-392-393-394-395-396-397-398)	19	26167923	28411360
	Creante curente – sume ce urmeaza a fi incasate într-o perioada mai mica de un an	20		
	Creante din operatiuni comerciale, avansuri si alte decontari (ct.232+234+409+4111+4118+413+418+425+4282+4611+473**+481+482+483-4911-4961+5128) din care:	21	9116831	5827712
	Creante comerciale si avansuri (ct.232+234+409+4111+4118 +413+418+4611-4911-4961)	22	8937762	5544699
	Avansuri acordate (ct. 232+234+409)	22.1		
	Creante bugetare (ct.431**+437**+4424+4428**+444**+446**+4482+461+463+464+465+4664+4665+4669+481**+482**-497) din care:	23	37985293	51769985
	Creantele bugetului general consolidat (ct.463+464+465+4664+4665+4669-497)	24	37502675	51653434
	Creante din operatiuni cu fonduri externe nerambursabile si fonduri de la buget (ct.4501+4503+4505+4507+4511+4513+4515+4531+4541+4543+4545+4551+4553+4561+4563+4571+4572+4573+4581+4583+461+473**+474+476) din care:	25	510390	2382627
	Sume de primit de la Comisia Europeana (ct.4501+4503+4505+4507)	26	273265	563015
	Imprumuturi pe termen scurt acordate (ct.2671+2672+2673+2675+2676 +2678)	27		

A	B	C	I	2
	+2679+4681+4682+4683+4684+ 4685+4686+ 4687+4688+4689+469)			
	Total creante curente (rd. 21+23+25+27)	30	47612514	59980324
	Investitii pe termen scurt (ct.505-595)	31		
	Conturi la trezorerii si institutii de credit :	32		
	Conturi la trezorerie, casa în lei. (ct.510+5121+5125+5131+5141+5151+5153 +5161 +5171+5201+5211+5212+5213+523 +5251 +5252 +5253+526+527+ 528+5291+5292 +5293+5294 +5299 +5311+550 +551 +552+ 555 +557+ 5581+ 5582+ 5591+5601 +5602+ 561+562 +5711 +5712 +5713+5714 +5741+5742+5743+5744)	33	2418168	2017881
	Dobânda de încasat, alte valori, avansuri de trezorerie (ct.5187+532+542)	33.1	109717	121356
	depozite (ct. 5153+5187+5222+550+5602+5714+5744)	34		
	Conturi la institutii de credit, BNR, casa în valuta (ct.5112+5121+5124+5125+5131+5132+5141+ 5142+ 5151+5152+5153+5161 +5162+5171+5172 +5314+5411+5412+ 550+ 5583+5592+5601 +5602)	35	261738	193070
	Dobânda de încasat, avansuri de trezorerie (ct.5187+542)	35.1		
	depozite (ct. 5153+5187+5602)	36		
	Total disponibilitati si alte valori (rd.33+33.1+35+35.1)	40	2789623	2332307
	Conturi de disponibilitati ale Trezoreriei Centrale (ct.5126+5127+5201+5202+5203+5241+5242 +5243)	41		
	Dobânda de încasat (ct. 5187)	41.1		
	Cheltuieli in avans (ct. 471)	42	13770	19505
	TOTAL ACTIVE CURENTE (rd.19+30+31+40+41+41.1+42)	45	76583830	90743496
	TOTAL ACTIVE (rd.15+45)	46	1305768563	1641629519
	DATORII	50		
	DATORII NECURENTE- sume ce trebuie platite perioada mai mare de un an	51		
	Sume necurente- sume ce urmeaza a fi platite dupa o perioada mai mare de un an (ct.269+401+403+4042+405+4622+509) din care:	52	2102482	2377
	Datorii comerciale (ct.401+403+ 4042+405+4622)	53	2102482	2377
	Imprumuturi pe termen lung (ct.1612+1622+1632+1642+1652+1661+1662+1672+168-169)	54	46831270	44763422
	Provizioane (cont 151)	55	60413339	63405584
	TOTAL DATORII NECURENTE (rd.52+54+55)	58	109347091	108171383
	DATORII CURENTE - sume ce trebuie platite intr- perioada de pana la un an	59		
	Datorii comerciale, avansuri si alte decontari (ct.401+403+4041+405+408+419+4621+473+481+482+ 483+ 269+509+5128) din care:	60	5191328	23739974
	Datorii comerciale si avansuri (ct. 401+403+4041+405+408+419+4621)	61	5063064	23620070
	Avansuri primite (ct.419)	61.1		
	Datorii catre bugete(ct. 431+437+440+441+4423+4428+444+446+4481+4555+4671+4672+ 4673+4674+4675+4679 +473+481+482)) din care:	62	5026875	6024045
	Datoriile institutiilor publice catre bugete (ct.431+437+4423+4428+444+446+4481)	63	2241864	2724688
	Contributii sociale (ct.431+437)	63.1	2448403	3034254
	Sume datorate bugetului din Fonduri externe nerambursabile (ct.4555)	64		
	Datorii din operatiuni cu Fonduri externe nerambursabile si fonduri de la buget, alte datorii catre alte organisme internationale (ct.4502+4504+4506+4512+4514+4516+4521 +4522+4532+4542+4544+4546+4552+4554 +4564+ 4584+ 4585+459+462+473)	65	1154647	1551206
	din care: sume datorate Comisiei Europene	66	346	

A	B	C	1	2
	(ct.4502+4504+4506+459+462)			
	Împrumuturi pe termen scurt- sume ce trebuie platite într-o perioadă de până la un an (ct.5186+5191+5192+5193+5194+5195+5196+5197+5198)	70		
	Împrumuturi pe termen lung – sume ce urmează a fi plătite în cursul exercitiului curent (ct.1611+1621+1631+1641+1651+1661+1662+1671+168-169+168-169)	71		
	Salariile angajaților (ct.421+423+426+4271+4273+4281)	72	4708035	5545547
	Alte drepturi cuvenite altor categorii de persoane (pensii, indemnizații de somaj, burse) (ct.422+424+426+4272+4273+429+438)	73	31893	36030
	Pensii, indemnizații de somaj, burse (ct.422+424+429)	73.1	1224	
	Venituri în avans (ct.472)	74	5318416	2752546
	Provizioane (ct. 151)	75		460313
	TOTAL DATORII CURENTE (rd.60+62+65+70+71+72+73+74+75)	78	21431194	40109661
	TOTAL DATORII (rd.58+78)	79	130778285	148281044
	ACTIVE NETE = TOTAL ACTIVE – TOTAL DATORII = CAPITALURI PROPRII (rd.80= rd.46-79 = rd.90)	80	1174990278	1493348475
	CAPITALURI PROPRII	83		
	Rezerve, fonduri (ct.100+101+102+103+104+105+106+132+133+135+1391+1392+1393+ 1394+1396+1399)	84	1148521397	1498298501
	Rezultatul reportat (ct.117- sold creditor)	85	79241657	23472377
	Rezultatul reportat (ct.117- sold debitor)	86		
	Rezultatul patrimonial al exercitiului (ct.121- sold creditor)	87		
	Rezultatul patrimonial al exercitiului (ct.121- sold debitor)	88	52772776	28422403
	TOTAL CAPITALURI PROPRII (rd.84+85-86+87-88)	90	1174990278	1493348475

Conducatorul institutiei

CATALIN CHERECHES



Conducatorul compartimentului

financiar-contabil

CARMEN POP

CONTUL DE REZULTAT PATRIMONIAL

la data de 31.12.2012


Cod 02

-lei-

Nr. crt	Denumirea indicatorilor	Cod rand	An precedent	An curent
A	B	C	1	2
I.	VENITURI OPERATIONALE	01		
1.	Venituri din impozite, taxe, contributii de asigurari si alte venituri ale bugetelor (ct.730+731+732+733+734+735+736+739+745+746+750+751)	02	206,037,067	268,419,919
2.	Venituri din activitati economice (ct.701+702+703+704+705+706+707+708+/-709)	03	18,969,053	22,482,447
3.	Finantari, subventii, transferuri, alocatii bugetare cu destinatie speciala (ct.770+771+772+773+774+776+778+779)	04	28,923,628	20,463,175
4.	Alte venituri operationale (ct.714+719+721+722+781)	05	894,243	8,905,686
	TOTAL VENITURI OPERATIONALE (rd.02+03+04+05)	06	254,823,991	320,271,227
II.	CHELTUIELI OPERATIONALE	07		
1.	Salariile si contributiile sociale aferente angajatilor (ct.641+642+645+646+647)	08	96,506,712	103,402,963
2.	Subventii si transferuri (ct.670+671+672+673+674+676+677+679)	09	39,691,375	44,199,182
3.	Stocuri, consumabile, lucrari si servicii executate de terti (ct.601+602+603+606+607+608+609+610+611+612+613+614+622+623+624+626+627+628+629)	10	62,856,780	94,930,732
4.	Cheltuieli de capital, amortizari si provizioane (ct.681+682+689)	11	98,573,006	97,633,262
5.	Alte cheltuieli operationale (ct.635+654+658)	12	6,725,753	5,391,677
	TOTAL CHELTUIELI OPERATIONALE (rd.08+09+10+11+12)	13	304,353,626	345,557,816
	- DEFICIT (rd.13- rd.06)	16	49,529,635	25,286,589
IV.	VENITURI FINANCIARE (ct.763+764+765+766+767+768+769+786)	17	20,310	58,247
V.	CHELTUIELI FINANCIARE (ct.663+664+665+666+667+668+669+686)	18	3,794,737	3,471,827
	- EXCEDENT (rd.17- rd.18)	20		
	- DEFICIT (rd.18- rd.17)	21	3,774,427	3,413,580
	- DEFICIT (rd.16+21-15-20)	24	53,304,062	28,700,169
VIII.	VENITURI EXTRAORDINARE (ct.790+791)	25	890,065	2,273,918
IX.	CHELTUIELI EXTRAORDINARE (ct.690+691)	26		1,763,062
	- EXCEDENT (rd.25-rd.26)	28	890,065	510,856
	- DEFICIT (rd. 24+29-23-28)	32	52,413,997	28,189,313

Conducatorul institutiei

CATALIN CHERECHES



Conducatorul compartimentului
financiar-contabil
CARMEN POP

A handwritten signature in black ink, appearing to be "Carmen Pop", is written below the name.

MUNICIPIUL BAIA MARE

SITUATIA FLUXURILOR DE TREZORERIE

la data de 31.12.2012

Cod 03

-lei-


Denumirea indicatorilor	Cod rand	Total	Casa in lei	Finantarea din bugetul de stat	Finantarea din bugetul local	Finantarea din bugetul asigurarilor sociale de stat	Finantarea din bugetul asigurarilor sociale de somaj	Finantarea din bugetul asigurarilor sociale de sanatate	Finantarea de la bugetul trezoreriei statului	Alte disponibilitati	Finantarea din bugetul Fondului pentru mediu
A	B	1	2	3	4	5	6	7	8	9	10
I. NUMERAR DIN ACTIVITATEA OPERATIONALA	01										
1. Incasari		275455304	38740472							236714832	
2. Plati		275855591	38740472		195585175					237115119	
3. Numerar net din activitatea operationala (rd.02-03)	04	-400287			195585175					-400287	
II. NUMERAR DIN ACTIVITATEA DE INVESTITII	05										
1. Incasari		58619438								58619438	
2. Plati		58619438			56898322					56819438	
3. Numerar net din activitatea de investitii (rd.06-07)	08				56898322						
III. NUMERAR DIN ACTIVITATEA DE FINANTARE	09										
1. Incasari	10	7878722								7878722	
2. Plati	11	7878722			7878722					7878722	
3. Numerar net din activitatea de finantare (rd.10-rd.11)	12				7878722						
IV. CRESTEREA (DESCRESTEREA) NETA DE NUMERAR SI ECHIVALENT DE NUMERAR (rd.04+rd.08+rd.12)	13	-400287			260362219					-400287	
V. NUMERAR SI ECHIVALENT DE NUMERAR LA INCEPUTUL ANULUI	14	2418168								2418168	
VI. NUMERAR SI ECHIVALENT NUMERAR LA SFARSITUL PERIOADEI (rd.13+rd.14), din care:	15	2017881			260362219					2017881	

Contabilitate - ANEXA: Contabilitate se completeaza astfel:

- Col.1 - TOTAL (Col.2 + Col. 8)
 - Col. 2 - ct. 5311 "Casa in lei"
 - Col. 3 - ct. 7701 "Finantarea de la bugetul de stat"
 - Col. 4 - ct. 7702 "Finantarea de la bugetele locale"
 - Col. 5 - ct. 7703 "Finantare de la bugetul asigurarilor sociale de stat"
 - Col. 6 - ct. 7704 "Finantarea din bugetul asigurarilor pentru somaj"
 - Col. 7 - ct. 7705 "Finantarea din bugetul Fondului national unic de asigurari sociale de sanatate".
 - Col. 8 si urmatoarele - ct. de disponibilitati :(5xx)
- La ct.770 soldul se calculeaza ca diferenta intre plati efectuate si incasari si reflecta totalul platilor nete de casa.
- Col. 9 si urmatoarele - ct. de disponibilitati :(5xx)
 - Col.10 - ct.7706 "Finantarea din bugetul Fondului pentru mediu"

Conducatorul institutiei



CATALIN/CHERECHES



**Conducatorul compartimentului
financiar-contabil**

CARMEN POP

Viza trezorerie



SITUATIA FLUXURILOR DE TREZORERIE

la data de 31.12.2012

Cod 04

-lei-

Denumirea indicatorilor	Cod rand	Total	Casa in valuta	Alte disponibilitati
A	B	1	2	3
I. NUMERAR DIN ACTIVITATEA OPERATIONALA	01	-772		-772
1. Incasari	02	11,805,289		11,805,289
2. Plati	03	8,413,540		8,413,540
3. Numerar net din activitatea operationala (rd. 02-rd.03)	04	3,391,749		3,391,749
II. NUMERAR DIN ACTIVITATEA DE INVESTITII	05			
1. Incasari	06			
2. Plati	07			
3. Numerar net din activitatea de investitii (rd.06-07)	08			
III. NUMERAR DIN ACTIVITATEA DE FINANTARE	09			
1. Incasari	10	128		128
2. Plati	11	3,459,211		3,459,211
3. Numerar net din activitatea de finantare (rd.10-rd.11)	12	-3,459,083		-3,459,083
IV. CRESTEREA (DESCRESTEREA) NETA DE NUMERAR SI ECHIVALENT DE NUMERAR (rd.04+rd.08+rd.12)	13	-67,334		-67,334
V. NUMERAR SI ECHIVALENT DE NUMERAR LA INCEPUTUL ANULUI	14	261,738		261,738
1. Diferente de curs favorabile	15	11,101		11,101
2. Diferente de curs nefavorabile	16	12,435		12,435
VI. NUMERAR SI ECHIVALENT DE NUMERAR LA FINELE PERIOADEI (rd.13+14 +15-16)	17	193,070		193,070

NOTA: Coloanale se completeaza astfel:


Col.1 TOTAL - (col.1+col.2+col.3+.....n)

Col.2 - ct. 5314 "Casa in valuta"

Col.3 si urmatoarele - ct. de disponibilitati in lei si in valuta la unitati bancare:(5xx)

Conducatorul institutiei

CATALIN CHERECHES

Conducatorul compartimentului
financiar-contabil

CARMEN POP

DISPONIBIL DIN MIJLOACE CU DESTINATIE SPECIALA

la data de 31.12.2012

Cod 05

-lei-

Denumirea indicatorilor	Nr. rand	Disponibil la inceputul anului	Incasari	Plati	Disponibil la sfarsitul perioadei
A	B	1	2	3	4
TOTAL (rd.02 la 15) din care:	01	157,933	49,921	48,673	159,181
-Sume primite ca donatii si sponsorizari (ct. 550/analitic distinct)	02	5,081			5,081
-Garantii materiale retinute gestionarilor conform Legii nr.22/1969 (550/analitic distinct)	03	152,852	36,159	34,911	154,100
-Sume primite din fondurile de contrapartida constituite potrivit legii 550/analitic distinct)	04				
Alte disponibilitati cu destinatie speciala (ct. 550/analitic distinct)	11		13,762	13,762	
Disponibil din cofinantarea de la bugetul de stat (ct. 550/analitic distinct)	14				

Conducatorul institutiei

CATALIN CHERECHES

Conducatorul compartimentului
financiar-contabil
CARMEN POP

Situatia platilor efectuate si a sumelor declarate pentru cota-parte aferenta cheltuielilor finantate din FEN postaderare

la data de 31.12.2012

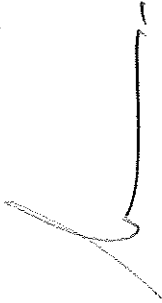
Cod rand	Plati efectuate de la titlul 56	din care: Plati efectuate pentru cota-parte FEN (alineat 02)	3=2-4	Sume in curs de rambursare aferente cheltuielilor efectuate in anul curent	Sume solicitate la rambursare aferente cheltuielilor efectuate in anul curent de autorizare	Sume rambursate aferente cheltuielilor efectuate in anul curent	Sume neautorizate de management aferente cheltuielilor efectuate in anul curent	Prefinantare dedusa din sumele solicitate la rambursare aferente cheltuielilor efectuate in anul curent	Sume rezultate din nereguli aferente cheltuielilor efectuate in anul curent si anii precedenti	-lei-	
										1	2
A			3=2-4	4=5+6+7+8+10							
Programe din Fondul European de Dezvoltare Regionala(FEDR) (56.01)	186209 0	139412 8	669191	724937	337371	373739		13827			
Programe din Fondul Social European (FSE) (56.02)	91546	5688	5688								
Programe din Fondul European Agricol de Dezvoltare Rurala(FEADR) (56.04)	261085 2	165185 8		1651858	13100	1638758					
Programe Instrumentul European de Vecinatate si Parteneriat (ENPI) (56.08)	41118	34502	29106	5397	5397						
Ate programe comunitare finantate in perioada 2007-2013 (56.15)	17406	17406	17406								
Alte facilitati si instrumente postaderare (56.16)	2841										
Total (cod01 la 24)	462585 3	310358 2	721390	2382192	355868	2012497		13827			

*) Se completeaza cu urmatoarele coduri:

- 09-pentru sursa 01
- 10-pentru sursa 02
- 11-pentru sursa 03
- 12-pentru sursa 04
- 13-pentru sursa 05
- 15-pentru sursa 10

Conducatorul institutiei

CATALIN CHERECHES



Conducatorul compartimentului
financiar-contabil
CARMEN POP



Anexa nr.1 la normele metodologice
(Anexa nr.19 la situatiile financiare)

Situatia platilor efectuate si a sumelor declarate pentru cota-parte aferenta cheltuielilor finantate din FEN postaderare

la data de **31.12.2012**

Cod rand	Denumirea programului cu finantare UE/alti donatori	Plati efectuate de la titlul 56	Plati efectuate pentru cota-parte FEN (alineat 02)	Sume in curs de rambursare aferente cheltuielilor efectuate in anul curent	Sume solicitate la rambursare aferente cheltuielilor efectuate in anul curent	Sume rambursate aferente cheltuielilor efectuate in anul curent	Sume neautorizate de management aferente cheltuielilor efectuate in anul curent	P-refinantare dedusa din sumele solicitate la rambursare aferente cheltuielilor efectuate in anul curent	Sume rezultate din nereguli aferente cheltuielilor efectuate in anul curent si anii precedenti	-lei-	
										din care:	
A		1	2	3=2-4	4=5+6+7+8+10	6	7	8	9	10	
	Programe din Fondul European de Dezvoltare Regionala(FEDR) (56.01)	87960	41608	41608							
	Programe din Fondul European Agricol de Dezvoltare Rurala(FEADR) (56.04)	104221	673290		673290						
	Total (cod01 la 24)	113017	714898	41608	673290						

*) Se completeaza cu urmatoarele coduri:

- 09-pentru sursa 01
- 10-pentru sursa 02
- 11-pentru sursa 03
- 12-pentru sursa 04
- 13-pentru sursa 05
- 15-pentru sursa 10

Conducatorul institutiei

CATALIN CHERECHES


Conducatorul compartimentului
financiar-contabil
CARMEN POP



CONTUL DE EXECUTIE
a donatiilor / sponsorizarilor primite si utilizate in anul 2012

Nr. crt	Denumirea indicatorilor	Codul indicatorului	Suma
1	Veniturile din donatii si / sau sponsorizari primite si virate la buget	21.37.02.01.	475.274,81
2	Total plati efectuate in limita donatiilor si / sau sponsorizarilor primite, din care..... (pe subdiviziunile clasificatiei bugetare)	24.67.02.59	475.274,81
3	Soldul donatiilor si / sau sponsorizarilor ramase neutilizate la finele anului din care (pe subdiviziunile de cheltuieli ale clasificatiei bugetare)		0

Conducătorul instituției,
PRIMAR,
CATALIN CHERECHES



Conducătorul compartimentului
financiar- contabil,
CARMEN POP

**Situatia platilor efectuate
la titlul 56 " Proiecte cu finantare din fonduri externe nerambursabile (FEN) postaderare "**

la data de **31.12.2012**

Nr. Cr	Denumirea indicatorilor.	Cod rand	Buget de stat (s01-stat)	Buget local (s02-local)	Bugetul asigurarilor sociale de stat (s03-bass)	Bugetul asigurarilor pentru somaj (s04-somaj)	Bugetul Fondului national unic de asigurari sociale de sanatate (s05-sanatate)	Bugetul institutiilor publice si activitatilor finantate integral sau partial din venituri proprii (s10-local)	Bugetul fondurilor externe neramb. (s08-stat+asigurari+local)	Bugetul creditelor externe (s06-stat+local)	Bugetul creditelor interne (s07-stat+local)	-lei-	
												Bugetul institutiilor publice si activitatilor finantate integral sau partial din venituri proprii (s20-stat+asigurari+autonome)	din care: Bugetul institutiilor publice si activitatilor finantate integral din venituri proprii (s10-stat+autonome)
A	B		1	2	3	4	5	6	7	8	9	10	11
1	Total plati (titlu VII cod56)			4625853									
2	Cheptuieji de personal (titlu I)			83873							1130170		
2	Bunuri si servicii (titlu II)			346114									
4	Dobanzi (titlu III)												
5	Subventii (titlu IV)												
6	Transferuri intre unitati ale administratiei publice (titlu V)												
7	Alte transferuri (titlu VI)												
8	Asistenta sociala (titlu IX)												
9	Alte cheltuieli (titlu X)												
10	Active nefinanciare (titlu XII)			4195866									
11	Rambursari de credite (titlu XVI)										1130170		

Conducatorul institutiei

**Conducatorul compartimentului
financiar-contabil**

CATALIN CHERECHES

CARMEN POP



**Situatia platilor efectuate din buget si nejustificate prin bunuri, lucrari, servicii
la finele perioadei**

31.12.2012

- lei -

Nr. rand	Denumirea indicatorilor	Cod	Sold la inceputul anului	Sold la sfarsitul perioadei
A	B	C	1	2
7	Disponibilitati la alti rezidenti, garantii depuse la furnizori(ct.2678+461)-TOTAL(RD.08+09) din care:	07	16306	
9	-din alte surse de finantare	09	16306	
17	TOTAL(RD.01+04+07+10+13+16)	17	16306	

Nota:

*)Alte conturi de disponibil in lei din trezorerie sau disponibil in lei si valuta din institutiile de credit, al caror sold provine din finantarea bugetara (ct.770).



Conducatorul institutiei

CATALIN CHERECHES



Conducatorul compartimentului

CARMEN POP

Anexa 30b.1

SITUATIA CENTRALIZATA*)
a arieratelor bugetului general al unitatii
administrativ-teritoriale
la data de 31.12.2012

*) Se completeaza ca anexa pentru anexa 30b cod 40 - pentru total plati restante

Nr. rd.	Explicatie	Total arierate	Arierate aferente programelor nationale ale u.a.t. si institutiilor publice subordonate, cu exceptia celor finantate integral din venituri proprii	FEN		Total arierate ale institutiilor publice finantate integral din venituri proprii	Sume care fac obiectul art.49 alin.(13^2) din Legea nr.273/2006
				Arierate aferente fondurilor externe nerambursate post-aderate ale u.a.t. si institutiilor publice subordonate, cu exceptia celor finantate integral din venituri proprii	Arierate aferente fondurilor externe nerambursate preaderate (sursa 08) ale u.a.t. si institutiilor publice subordonate, cu exceptia celor finantate integral din venituri proprii		
1	solid la finele lunii precedente	1	2	3	4	5	6=1-2-3-4-5
2	solid la finele perioadei						
3	%diminuare arierate luna raportare**)(rd3 =1-rd2/rd1)						

**) Rd.3 se completeaza pentru indeplinirea conditiei prevazute la art. 49 alin. (13^2) din Legea nr.273/2006 privind finantele publice locale, cu modificarile si completarile ulterioare.
 Procentul calculat la rd.3 coloana 6 trebuie sa fie mai mare de 5%


- Col.1 = col. 1.1, din Anexa 30 b, partea II, cod. 40
- Col. 2= col. 2.1, din Anexa 30 b, partea II, cod. 40 - col. 2.1 din Anexa 30 b, partea II, cod. 51
- Col. 3= col. 3.1, din Anexa 30 b, partea II, cod. 40 - col. 3.1 din Anexa 30 b, partea II, cod. 51
- Col. 4= col. 4.1, din Anexa 30 b, partea II, cod. 40 - col. 4.1 din Anexa 30 b, partea II, cod. 51
- Col. 5= col. 1.1, din Anexa 30 b, partea II, cod. 51

Conducatorul institutiei

CATALIN CHERECHES

Conducatorul compartimentului
 financiar-contabil

CARMEN POP



II. 40 Contabilizator

Sinteza platilor restante si arieratelor la data de 31.12.2006

Nr. rd.	Explicatie	Plati restante		Plati restante aferente pro-gramelor nationale		Plati restante aferente fondurilor externe nerambursabile postaderare *****)		Plati restante aferente fondurilor externe nerambursabile preaderare (sursa08)	
		total **)	din care: arierate ***)	total	din care: arierate	total	din care: arierate	total	din care: arierate
0		1	1.1	2	2.1	3	3.1	4	4.1
1	sold la finele lunii precedente	563610							
2	sold la finele perioadei	2723875				15006			
3	% diminuare arierate luna raportare ***) (rd3=1-rd2/rd1)								

*) Se completeaza cu urmatoarele coduri:

- 40 - pentru total plati restante;
- 42 - pentru plati restante din bugetele locale (sectiune functionare, sectiune dezvoltare);
- 46 - pentru plati restante din credite externe (sectiune dezvoltare);
- 47 - pentru plati restante din credite interne (sectiune dezvoltare);
- 48 - pentru plati restante din fonduri externe nerambursabile;
- 50 - pentru plati restante din fonduri in afara bugetelor locale care nu s-au introdus in bugetul local;
- 51 - pentru plati restante ale institutiilor publice finantate integral din venituri proprii (sectiune functionare, sectiune dezvoltare);
- 52 - pentru plati restante ale institutiilor finantate partial din venituri proprii/activitati finantate integral din venituri proprii (sectiune functionare, sectiune dezvoltare);

**) Sumele vor corespunde cu rd. 1 din Anexa 30b.

***) Sumele vor corespunde cu rd. 4+5+6 din Anexa 30b.

****) Rd.3 se completeaza numai la cod 51. Pentru indeplinirea conditiei prevazute la art.49 alin.(13^8) din Legea nr.273/2006 privind


finantele publice, cu modificarile si completariile ulterioare, procentul calculat la rd.3 coloana 1.1 trebuie sa fie mai mare de 3%.

*****) Se vor cuprinde platile restante care se suporta din bugetul local sau din bugetele institutiilor publice

finantate integral sau partial din venituri proprii de subordonare locala, de la titlul de cheltuieli bugetare 56

Proiecte cu finantare din fonduri externe nerambursabile (FEN) postaderare, cu exceptia celor de la sursa 08.

Conducatorul institutiei



Conducatorul compartimentului financiar-contabil

CARMEN POP

(Handwritten signature)

II. 62 Leu balicator

Sinteza platilor restante si arieratelor la data de 31.12.2006

Nr. rd.	Explicatie	Plati restante		Plati restante aferente programelor nationale		Plati restante aferente fondurilor externe nerambursabile postaderare *****)		Plati restante aferente fondurilor externe nerambursabile preaderare (sursa08)	
		total **)	din care: arierate ***)	total	din care: arierate	total	din care: arierate	total	din care: arierate
0		1	1.1	2	2.1	3	3.1	4	4.1
1	sold la finele lunii precedente	563610							
2	sold la finele perioadei	2507204				15006			
3	% diminuare arierate luna raportare **)/(rd3=1-rd2/rd1)								

*) Se completeaza cu urmatoarele coduri:

- 40 - pentru total plati restante;
- 42 - pentru plati restante din bugetele locale (sectiune functionare, sectiune dezvoltare);
- 46 - pentru plati restante din credite externe (sectiune dezvoltare);
- 47 - pentru plati restante din credite interne (sectiune dezvoltare);
- 48 - pentru plati restante din fonduri externe nerambursabile;
- 50 - pentru plati restante din fonduri in afara bugetelor locale care nu s-au introdus in bugetul local;
- 51 - pentru plati restante ale institutiilor publice finantate integral din venituri proprii (sectiune functionare, sectiune dezvoltare);
- 52 - pentru plati restante ale institutiilor finantate partial din venituri proprii/activitati finantate integral din venituri proprii (sectiune functionare, sectiune dezvoltare);


**) Sumele vor corespunde cu rd.1 din Anexa 30b.

***) Sumele vor corespunde cu rd. 4+5+6 din Anexa 30b.

****) Rd.3 se completeaza numai la cod 51. Pentru indeplinirea conditiei prevazute la art.49 alin. (13^8) din Legea nr.273/2006 privind finantele publice, cu modificarile si completarile ulterioare, procentul calculat la rd.3 colbana 1.1 trebuie sa fie mai mare de 3%.

*****) Se vor cuprinde platile restante care se suporta din bugetul local sau din bugetele institutiilor publice

finantate integral sau partial din venituri proprii de subordonare locala, de la titlul de cheltuieli bugetare 56
Proiecte cu finantare din fonduri externe nerambursabile (FEN) postaderare, cu exceptia celor de la sursa 08.



Conducatorul institutiei

CATALIN CHERECHES

Conducatorul compartimentului
financiar-contabil
CARMEN POP

II.

Sinteza platilor restante si arierate la data de 31.12.2008

Nr. rd.	Explicatie	Plati restante		Plati restante aferente programelor nationale		Plati restante aferente fondurilor externe nerambursabile postaderare *****)		Plati restante aferente fondurilor externe nerambursabile preaderare (sursa08)	
		total **)	din care: arierate ***)	total	din care: arierate	total	din care: arierate	total	din care: arierate
0		1	1.1	2	2.1	3	3.1	4	4.1
2	sold la finele perioadei	216671							

*) Se completeaza cu urmatoarele coduri:

40 - pentru total plati restante;

42 - pentru plati restante din bugetele locale (sectiune functionare, sectiune dezvoltare);

46 - pentru plati restante din credite externe (sectiune dezvoltare);

47 - pentru plati restante din credite interne (sectiune dezvoltare);

48 - pentru plati restante din fonduri externe nerambursabile;

50 - pentru plati restante din fonduri in afara bugetelor locale care nu s-au introdus in bugetul local;

51 - pentru plati restante ale institutiilor publice finantate integral din venituri proprii (sectiune functionare, sectiune dezvoltare);

52 - pentru plati restante ale institutiilor finantate partial din venituri proprii/activitati finantate integral din venituri proprii (sectiune functionare, sectiune dezvoltare);

**) Sumele vor corespunde cu rd. 1 din Anexa 30b.

***) Sumele vor corespunde cu rd. 4+5+6 din Anexa 30b.


****) Rd. 3 se completeaza numai la cod 51. Pentru indeplinirea conditiei prevazute la art.49 alin. (13^8) din Legea nr.273/2006 privind finantele publice, cu modificarile si completarile ulterioare, procentul calculat la rd.3 coloana 1.1 trebuie sa fie mai mare de 3%.

*****) Se vor cuprinde platile restante care se suporta din bugetul local sau din bugetele institutiilor publice

finantate integral sau partial din venituri proprii de subordonare locala, de la titlul de cheitului bugetare 56
Proiecte cu finantare din fonduri externe nerambursabile (FEN) postaderare, cu exceptia celor de la sursa 08.

Conducatorul institutiei

CATALIN CHERECHES

Conducatorul compartimentului
financiar-contabil
CARMEN POP

Cod 40

I.

PLATI RESTANTE

la data de 31.12.2012

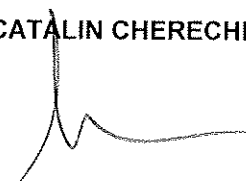

Denumirea indicatorilor	Nr. rand	Sold la inceputul anului	Sold la finele perioadei
A	B	1	2
PLATI RESTANTE-TOTAL (rd. 150+300), din care:	01	254,663	2,723,875
sub 30 de zile (rd. 151+301)	02		2,184,401
peste 30 de zile (rd. 152+302)	03		539,474
peste 90 de zile (rd. 153+303)	04	254,663	
PLATI RESTANTE-TOTAL SECTIUNEA DE FUNCTIONARE (rd.160+170+240+250+270+280+290), din care:	150	254,663	2,489,005
sub 30 de zile (rd.161+171+241+251+271+281+291)	151		1,964,537
peste 30 de zile (rd.162+172+242+252+272+282+292)	152		524,468
peste 90 de zile (rd. 163+173+243+253+273+283+293)	153	254,663	
Plati restante catre furnizori, creditorii din operatii comerciale (ct.401, ct.403, 462) (rd.161+162+163+165+166) din care:	160	254,663	2,489,005
sub 30 de zile	161		1,964,537
peste 30 de zile	162		524,468
peste 90 de zile din care:	163	254,663	
PLATI RESTANTE-TOTAL SECTIUNEA DEZVOLTARE (rd.310+320+330) din care:	300		234,870
sub 30 de zile (rd. 311+321+331)	301		219,864
peste 30 de zile (rd. 312+322+332)	302		15,006
Plati restante catre furnizori, creditorii din operatii comerciale (ct.404, ct.405+462) (rd.311+312+313+315+316) din care:	310		234,870
sub 30 de zile	311		219,864
peste 30 de zile	312		15,006

*) Se completeaza cu urmatoarele coduri:

- 40 - pentru total plati restante;
- 42 - pentru plati restante din bugetele locale (sectiune functionare, sectiune dezvoltare);
- 46 - pentru plati restante din credite externe (sectiune dezvoltare);
- 47 - pentru plati restante din credite interne (sectiune dezvoltare);
- 48 - pentru plati restante din fonduri externe nerambursabile;
- 50 - pentru plati restante din fonduri in afara bugetelor locale care nu s-au introdus in bugetul local;
- 51 - pentru plati restante ale institutiilor publice finantate integral din venituri proprii (sectiune functionare, sectiune dezvoltare);
- 52 - pentru plati restante ale institutiilor finantate partial din venituri proprii/activitati finantate integral din venituri proprii (sectiune functionare, sectiune dezvoltare);

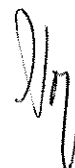
Conducatorul institutiei

CATALIN CHERECHES

Conducatorul compartimentului
financiar-contabil

CARMEN POP



I.

PLATI RESTANTE

la data de 31.12.2012

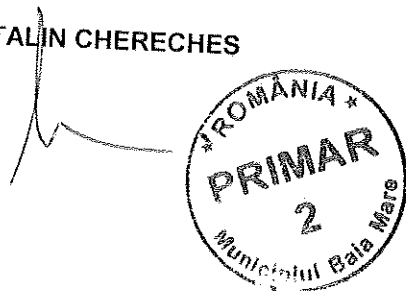
Denumirea indicatorilor	Nr. rand	Sold la inceputul anului	Sold la finele perioadei
A	B	1	2
PLATI RESTANTE-TOTAL (rd. 150+300), din care:			
sub 30 de zile (rd. 151+301)	01		2,507,204
peste 30 de zile (rd. 152+302)	02		1,967,730
PLATI RESTANTE-TOTAL SECTIUNEA DE FUNCTIONARE (rd. 160+170+240+250+270+280+290), din care:	03		539,474
sub 30 de zile (rd. 161+171+241+251+271+281+291)	150		2,272,334
peste 30 de zile (rd. 162+172+242+252+272+282+292)	151		1,747,866
Plati restante catre furnizori, creditorii din operatii comerciale (ct.401, ct.403, 462) (rd. 161+162+163+165+166) din care:	152		524,468
sub 30 de zile	160		2,272,334
peste 30 de zile	161		1,747,866
PLATI RESTANTE-TOTAL SECTIUNEA DEZVOLTARE (rd. 310+320+330) din care:	162		524,468
sub 30 de zile (rd. 311+321+331)	300		234,870
peste 30 de zile (rd. 312+322+332)	301		219,864
Plati restante catre furnizori, creditorii din operatii comerciale (ct.404, ct.405+462) (rd. 311+312+313+315+316) din care:	302		15,006
sub 30 de zile	310		234,870
peste 30 de zile	311		219,864
	312		15,006

*) Se completeaza cu urmatoarele coduri:

- 40 - pentru total plati restante;
- 42 - pentru plati restante din bugetele locale (sectiune functionare, sectiune dezvoltare);
- 46 - pentru plati restante din credite externe (sectiune dezvoltare);
- 47 - pentru plati restante din credite interne (sectiune dezvoltare);
- 48 - pentru plati restante din fonduri externe nerambursabile;
- 50 - pentru plati restante din fonduri in afara bugetelor locale care nu s-au introdus in bugetul local;
- 51 - pentru plati restante ale institutiilor publice finantate integral din venituri proprii (sectiune functionare, sectiune dezvoltare);
- 52 - pentru plati restante ale institutiilor finantate partial din venituri proprii/activitati finantate integral din venituri proprii (sectiune functionare, sectiune dezvoltare);

Conducatorul institutiei

CATALIN CHERECHES



Conducatorul compartimentului
financiar-contabil

CARMEN POP

Cod 52

I.

PLATI RESTANTE

la data de 31.12.2012

Denumirea indicatorilor	Nr. rand	Sold la inceputul anului	Sold la finele perioadei
A	B	1	2
PLATI RESTANTE-TOTAL (rd. 150+300),din care:	01	254,663	216,671
sub 30 de zile (rd. 151+301)	02		216,671
peste 90 de zile (rd. 153+303)	04	254,663	
PLATI RESTANTE-TOTAL SECTIUNEA DE FUNCTIONARE rd. 160+170+240+250+270+280+290), din care:	150	254,663	216,671
sub 30 de zile (rd.161+171+241+251+271+281+291)	151		216,671
peste 90 de zile (rd. 163+173+243+253+273+283+293)	153	254,663	
Plati restante catre furnizori, creditorii din operatii comerciale (ct.401, ct.403, 462) rd.161+162+163+165+166) din care:	160	254,663	216,671
sub 30 de zile	161		216,671
peste 90 de zile din care:	163	254,663	

*) Se completeaza cu urmatoarele coduri:

- 40 - pentru total plati restante;
- 42 - pentru plati restante din bugetele locale (sectiune functionare, sectiune dezvoltare);
- 46 - pentru plati restante din credite externe (sectiune dezvoltare);
- 47 - pentru plati restante din credite interne (sectiune dezvoltare);
- 48 - pentru plati restante din fonduri externe nerambursabile;
- 50 - pentru plati restante din fonduri in afara bugetelor locale care nu s-au introdus in bugetul local;
- 51 - pentru plati restante ale institutiilor publice finantate integral din venituri proprii (sectiune functionare, sectiune dezvoltare);
- 52 - pentru plati restante ale institutiilor finantate partial din venituri proprii/activitati finantate integral din venituri proprii (sectiune functionare, sectiune dezvoltare);

Conducatorul institutiei

CATALIN CHERECHES



Conducatorul compartimentului
financiar-contabil



CARMEN POP

Situația sumelor evidențiate în conturi în afara bilanțului
 rezultate din operațiuni ce decurg din administrarea veniturilor
 bugetului general consolidat *


cod 06				
Simbol cont contabil	Denumirea contului	Cod rând	Soldul contului la începutul anului	Soldul contului la sfârșitul perioadei
0	A	B	C	D
8047	Valori materiale supuse sechestrului	01		813.829
8052	Garanții depuse pentru sume contestate	02		
8053	Garanții depuse pentru înlesniri acordate	03		
8054	Înlesniri la plata creanțelor bugetare	04		
8055	Cauțiuni depuse pentru contestație la executarea silită	05		
8056	Garanții legale constituite în cadrul procedurii de suspendare a executării silite prin decontare bancară	06		
8058	Creanțe fiscale pentru care s-a declarat starea de insolvabilitate a debitorului	07		
8039	Alte valori în afara bilanțului	08		
	TOTAL (01 la 08)	09		813.829

* Se completează de instituțiile publice care administrează venituri ale bugetului general consolidat.

Conducătorul instituției,
 PRIMAR
 CATALIN CHERECHES

Conducătorul compartimentului
 financiar- contabil,
 CARMEN POP




SITUATIA MODIFICARILOR IN STRUCTURA ACTIVELOR NETE/CAPITALURILOR

Cod 25 la data de 31.12.2012

Denumirea indicatorilor	Cod rand	-lei-			
		Sold la inceputul anului	Cresteri	Reduceri	Sold la sfarsitul anului
A	B	1	2	3	4
Fondul bunurilor care alcatuiesc domeniul public al statului (Ct. 101)	02				
Fondul bunurilor care alcatuiesc domeniul public al unitatilor administrativ teritoriale (Ct. 103)	04	1,118,794,088	466,922,992	112,145,935	1,473,571,145
Fondul bunurilor care alcatuiesc domeniul privat al unitatilor administrativ teritoriale (Ct.104)	05	19,087,232		4,271,269	14,815,963
Rezerve din reevaluare (Ct.105)	06	10,640,077	6,851,380	7,580,064	9,911,393
Rezultatul reportat (Ct.117- sold creditor)	17	79,241,657	63,141,321	118,910,601	23,472,377
Rezultatul patrimonial al exercitiului (Ct.121 - sold creditor)	19				
Rezultatul patrimonial al exercitiului (Ct.121 - sold debitor)	20	52,772,776	587,850,915	612,201,288	28,422,403
Total capitaluri proprii (rd 01 la 17-rd.18+rd.19-rd.20)	21	1,174,990,278	-50,935,222	-369,293,419	1,493,348,475

Conducatorul institutiei

CATALIN CHERECHES

Conducatorul compartimentului
financiar-contabil
CARMEN POP

SITUATIA ACTIVELOR FIXE AMORTIZABILE


la data de 31.12.2012

Cod 26

Denumirea indicatorilor *)	Nr. rnd.	Existent 31.12.2012		Sold la inceputul anului	Cresteri						alte cai
		nr	mp		Total din care	diferente din reevaluare	achizitii	transferuri primite cu titlu gratuit	donatii, sponsorizari	9	
A	B	1	2	3	4	5	6	7	8	9	
ACTIVE FIXE NECORPORALE	01			11788788	3235567		2733042	403622		98903	
Cheilituilei de dezvoltare (ct. 203)	02			264799							
Concesiuini, brevete, licente, marci comerciale, drepturi si active similare (ct. 205)	03			24427							
Alte active fixe necorporale (ct. 208)	04			11499562	3235567		2733042	403622		98903	
TOTAL (rd. 02 la 04)	05			11788788	3235567		2733042	403622		98903	
ACTIVE FIXE CORPORALE	06			89690774	12756507	136617	3143796	6529237	90650	2856208	
Amenajari la terenuri (ct. 2112)	07			220409	105830			105830			
Constructii (ct. 212) din care:	08			52894292	4118380	70525	1171491	183274		2693090	
- locuinte	09			28533525	27566825					27566825	
Instalatii tehnice, mijloace de transport, animale si plantatii (ct. 213)	12			28483956	6899787	27901	845232	6016785	84077	-74208	
Mobilier, aparatura birotica, echipamente de protectie a valorilor umane si materiale si alte active fixe corporale (ct. 214)	13			8092117	1632510	38191	1127072	223348	6573	237326	
TOTAL (rd. 07 +08 +12 + 13)	14			89690774	12756507	136617	3143796	6529237	90650	2856208	
TOTAL ACTIVE FIXE (rd. 05+ 14)	15			101479562	15992074	136617	5878837	6932859	90650	2955111	

Conducatorul institutiei

CATALIN CHERECHES

Conducatorul compartimentului
financiar-contabil
CARMEN POP

SITUATIA ACTIVELOR FIXE AMORTIZABILE

la data de 31.12.2012

Cod 27

Denumirea indicatorilor *)	Nr. rând	Reduceri										Ajustari de valoare(amortizari si ajustari pentru depreciere)			Valoare contabila neta
		Total din care	diferente din reevaluare	eliminare amortizare	dezmembrari si casari	transferuri cu titlu gratuit	vanzari	alte cai	Sold la sf. anului	Sold la inceputul anului	Cresteri	Reduceri	Sold la sf. anului		
A	B	10=11+12+13+14+15+16	11	12	13	14	15	16	17=3+4-10	18	19	20	21	22	
ACTIVE FIXE NECORPORALE	01	894859			291354	182409		421096	14129496	9516397	3339946	736055	12120288	2009208	
Cheltuieli de dezvoltare (ct. 203)	02	88903						98903	165896	31718	33179	12363	52534	113362	
Concesionari, brevete, licente, marci comerciale, drepturi si active similare(ct. 205.)	03	10630						10630	13797	13787	2360	10630	5517	8280	
Alte active fixe necorporale(ct.208)	04	785328			291354	182409		311563	13949803	9470892	3304407	713062	12062237	1887566	
TOTAL (rd. 02 la 04)	05	894859			291354	182409		421096	14129496	9516397	3339946	736055	12120288	2009208	
ACTIVE FIXE CORPORALE	06	12566222	683700		1186505	9141943	904382	649690	89881059	53438744	8627665	7631078	54435331	35445728	
Amenajari la terenuri (ct. 2112)	07	216909				216909			109330	48805	5845	24693	29957	79373	
Constructii (ct. 212) din care:	08	4467024	658700		88954	2575669	893501	250000	52545648	30909474	1560370	2234211	30235633	22310018	
- locuinte	09	1106256				122400	863856	120000	30184094	17577960	906517	517684	17966793	12217301	
Instalatii tehnice, mijloace de transport, animale si plantatii (ct.213)	12	7094144	25000		724844	6060076	10881	273341	28289699	17396451	6158467	4796021	18758697	9550702	
Mobilier, aparatura birou, echipamente de protectie a valorilor umane si materiale si alte active fixe corporale (ct.214)	13	788145			372707	289089		126349	8936482	5084014	902983	576153	5410844	3525638	
TOTAL (rd. 07 +08 +12 + 13)	14	12566222	683700		1186505	9141943	904382	649690	89881059	53438744	8627665	7631078	54435331	35445728	
TOTAL ACTIVE FIXE (rd. 05+ 14)	15	13461081	683700		1477859	9324354	904382	1070786	104010555	62955141	11967611	8367133	8655619	37454936	

... / ...
***) Coloana 11 se completeaza cu valoarea de reducere a valorii de amortizare a activului fix in situatia in care reevaluarea se efectueaza cu valoare de amortizare autorizata. Aceasta valoare se completeaza si pe coloana 20 "Reduceri".

Conducatorul institutiei

CATALIN CHERECHES



**Conducatorul compartimentului
financiar-contabil
CARMEN POP**



SITUATIA ACTIVEI FIXE NEAMORTIZABILE

la data de 31.12.2012

Cod 28

Denumirea indicatorilor *)	Nr. rmd.	Existent 31.12.2012			Sold la inceputul anului	Cresteri						alte cai
		ha	nr	mp		Total din care	diferente din reevaluare	achizitii	transferuri primite cu titlu gratuit	donatii, sponsorizari	10	
A	B	1	2	3	4	5	6	7	8	9	10	
ACTIVE FIXE NECORPORALE	01				1524884	1272311		1272311				
Active fixe necorporale in curs de executie(ct. 233)	03				1524884	1272311		1272311				
TOTAL (rd. 02 + 03)	04				1524884	1272311		1272311				
ACTIVE FIXE CORPORALE	05	4	659		1184560424	522842165	29277872	379323423	93332829	124279	20783762	
Amenajari la terenuri (ct.2112)	06				172679							
Terenuri (ct. 2111)	07				392041807	78754595	22766306		53179180	40252	2768857	
Constructii (ct. 212) din care:	08	4	659		690285992	308068809	6511566	244448058	39243689	84027	17781469	
- locuinte	09				31969285	365062					365062	
Instalatii tehnice, mijloace de transport, animale si plantatii (ct. 213)	12				47511360	77636739		77626684	10055			
Mobilier, aparatura birotica, echipamente de protectie a valorilor umane si materiale si alte active fixe corporale (ct.214)	13				7869482	770593			770593			
Active fixe corporale in curs de executie (ct. 231)	14				46679104	57611429		57248681	129312		233436	
TOTAL (rd.06+ 07 + 08+ 12 + 13+14+15)	16	4	659		1184560424	522842165	29277872	379323423	93332829	124279	20783762	
TOTAL ACTIVE FIXE (rd. 04+16)	17	4	659		1186085308	524114476	29277872	380595734	93332829	124279	20783762	

Conducatorul institutiei

CATALIN CHERECHES

Conducatorul compartimentului
financiar-contabil
CARMEN POP

SITUATIA ACTIVEI FIXE NEAMORTIZABILE

la data de 31.12.2012

Cod 29

Denumirea indicatorilor *)	Nr. rând	Reduceri					Sold la sf. anului	Valoarea activelor fixe neamortizate				Domeniu privat al UAT ct.104
		Total din care 11=12+13+14 +15+16	reevaluare	dezmembrări si casari	transferuri cu titlu gratuit	vanzari		alte cai	Fondul activelor fixe necorporale ct.100	Domeniu public al statului ct.101	Domeniu privat al statului ct.102	
A	B	12	13	14	15	16	17=4+5-11	18	19	20	21	22
ACTIVE FIXE NECORPORALE	01	787036				787036	2010159					
Active fixe necorporale in curs de executie(ct. 233)	03	787036				787036	2010159					
TOTAL (rd. 02 + 03)	04	787036				787036	2010159					
ACTIVE FIXE CORPORALE	05	200606424	4864629	1401712	86865548	1446300	1506796165					
Amenajari la terenuri (ct.2112)	06						172679					
Terenuri (ct. 2111)	07	64264411			51247698	1446300	406531991				172679	
Constructii (ct. 212) din care:	08	50460529	4864629	1401704	35395937		947894272				393103758	13428233
- locuinte	09						32334347				946880190	1014082
Instalatii tehnice, mijloace de transport, animale si plantatii (ct. 213)	12	8		8			125148091				32334347	
Mobilier, aparatura birou, echipamente de protectie a valorilor umane si materiale si alte active fixe corporale (ct.214)	13						8640075				124826856	321235
Active fixe corporale in curs de executie (ct. 231)	14	85881476			221913		18409057					
TOTAL (rd.06+ 07 + 08+ 12 + 13+14+15)	16	200606424	4864629	1401712	86865548	1446300	1506796165				1473571145	14815963
TOTAL ACTIVE FIXE (rd. 04+16)	17	201393460	4864629	1401712	86865548	1446300	1508806324				1473571145	14815963

Conducatorul institutiei

CATALIN CHERECHES



Conducatorul compartimentului
financiar-contabil
CARMEN POP



Situatia actiunilor/partilor sociale detinute direct/indirect de catre UAT, la operatorii economici

Nr. Crt.	Operatorul Economic la care Unitatea administrativ teritoriala este actionar direct sau indirect		Unitatea Administrativ teritoriala este actionara		Valoarea actiunilor/partilor sociale din capitalul social al operatorului economic, detinute de catre unitatea administrativ teritoriala (lei)		Pondere in Capitalul social al operatorului economic			
	Cod unic de identificare	Cod CAEN al activitatii principale a operatorului economic	Denumirea operatorului Economic	Tip operator (SRL, SA, ASO, RA, RAS)	Capitalul social al operatorului economic (lei)	Indirect				
						Direct		Indirect		
1	2	3	4	5	6	7	8	9	10	11
1	17050852	6832	CENTRUL DE AFACERI MILENIUM SRL	SRL	2.000,00	Direct		2.000,00		100,000
2	14357454	9319	FC BAIA MARE SA	SA	1.418.300,00	Direct		300.000,00		21,152
3	17432100	0210	OCOLUL SILVIC MUNICIPAL BAIA MARE	RA	317.103,11	Direct		317.103,11		100,000
4	16167677	9002	SC ECO BANAL SRL	SRL	12.668,00	Direct		6.233,90		49,210
5	16287878	9002	SC EURO STERIL SCA	SA	625.890,00	Direct		306.686,10		49,000
6	10250004	4931	SC URBIS SA	SA	794.387,00	Direct		794.387,00		100,000
7	9710087	3600	SC VITAL SA	SA	786.060,00	Direct		683.530,00		86,956
7 Operator(i) economic(i) la care UAT detine actiuni/parti sociale						Total		2.409.940,11		

Conducatorul institutiei,

Conducatorul compartimentului financiar-contabilitate,




Nota:

Judetul = cel din care face parte unitatea administrativ teritoriala (UAT);

col 7 = UAT este actionar direct la operatorul economic (Op.Ec); situatia in care o UAT detine in nume propriu actiuni sau parti sociale la un Op.Ec

col 8 = UAT este actionar INDIRECT la Op.Ec; situatia in care un Op.Ec, la care o UAT detine in nume propriu, integral sau majoritar, actiuni sau parti sociale,

este actionar sau detine parti sociale la un alt Op.Ec;

In municipiul Bucuresti, autoritatile administratiei publice locale de la nivelul sectoarelor raporteaza operatorii economici la care administreaza/controlaza actiuni sau parti

sociale, potrivit hotararilor Consiliului General al Municipiului Bucuresti;

col 4 = Operator economic: societate comerciala la care o UAT detine actiuni sau parti sociale; regii autonome in subordinea autoritatilor administratiei publice locale (RAS).

SITUATIA ACTIVELOR SI DATORIILOR INSTITUTIILOR PUBLICE
 DIN ADMINISTRATIA LOCALA

Cod 18

la data de

31.12.2012

-lei-

Nr. rand		Cod rand	Sold la inceputul anului	Sold la sfarsitul perioadei
A	B	C	1	2
	ACTIVE FINANCIARE	1		
A	NUMERAR SI DEPOZITE, din care:	2		
A1	Numerar	3		
	Numerar in lei in casieria institutiilor publice locale si ale institutiilor publice de subordonare locala, (ct.5311)	4		
	Disponibilitati in lei ale institutiilor publice locale si ale institutiilor publice de subordonare locala, la trezorerii (ct.510+5121+5125+5151+5161+5171+5211+528+5292+5294+5299+550+551+552+555+5581+5582+560+561+562) din care :	5	1488811	1659874
	Disponibilitati in lei din imprumuturi interne si externe contractate de autoritatile publice locale (ct.5161)	5.1		
	Fonduri externe nerambursabile preaderare	6	14	
	Fonduri externe nerambursabile postaderare	7		
	Total (in baze cash) (rd.04+05)	8	1488811	1659874
	Dobanzi de incasat aferente disponibilitatilor institutiilor publice locale si ale institutiilor publice de subordonare locala la trezorerii (ct.5187)	9		
	Total (in baze accrual) (rd.08+09)	10	1488811	1659874
	Excedentele cumulate ale bugetelor locale (ct.5212+5213)	11	929357	358007

	Disponibil din fondul de rulment (ct.5221)	12		
	Total (in baze cash) (rd.11)	13	929357	358007
	Dobânzi de încasat aferente disponibilitatilor din excedentele cumulate ale bugetelor locale si ale institutiilor de subordonare locala (ct.5187)	14		
	Total (in baze accrual) (rd.13+14)	15	929357	358007
	Depozite constituite din fondul de rulment (ct.5222)	16		
	Dobânzi de incasat aferente depozitelor din fondul de rulment al institutiilor publice locale (ct.5187)	17		
	Total (in baze accrual)(rd.16+17)	18		
	Depozite ale institutiilor publice (ct. 5153 +5602)	19		
	Dobânzi de incasat aferente depozitelor institutiilor publice locale si ale institutiilor de subordonare locala la trezorerie (ct.5187)	20		
	Total (in baze accrual)(rd.19+20)	21		
	Avansuri de trezorerie, acordate in lei (ct. 542)	22		
	Alte valori (ct.532)	23	109717	121356
A2	Depozite transferabile (Disponibilitati in conturi curente si de depozit), din care:	30		
	-Disponibilitati la institutii de credit rezidente	31		
	Disponibilitati ale institutiilor publice locale si ale institutiilor de subordonare locala la institutiile de credit rezidente (ct.5112+.5121+5124+5125 +5131+5132+5151+5152+ +5161+5162+5171+5172+550 +5601) din care :	32	261738	193070
	Fonduri externe	33		

	nerambursabile preaderare			
	Fonduri externe nerambursabile postaderare	34	101789	36330
	Numerar in valuta in casieria institutiilor publice, (ct.5314)	35		
	Total (in baze cash) (rd.32+35)	36	261738	193070
	Dobanzi de incasat aferente disponibilitatilor institutiilor publice locale si ale institutiilor de subordonare locala la institutiile de credit rezidente (ct.5187)	37		
	Total (in baze accrual) (rd.36+37)	38	261738	193070
	Depozite ale institutiilor publice la institutiile de credit rezidente (ct. 5153 +5602)	39		
	Dobanzi de incasat aferente depozitelor institutiilor publice locale si ale institutiilor de subordonare locala la institutiile de credit rezidente (ct.5187)	40		
	Total (in baze accrual) (rd.39+40)	41		
	Acreditive in lei ale institutiilor locale si ale ale institutiilor de subordonare locala la institutiile de credit rezidente (ct.5411)	42		
	Acreditive in valuta ale institutiilor locale si ale institutiilor de subordonare locala la institutiile de credit rezidente (ct.5412)	43		
	-disponibilitati la alti rezidenti	50		
	Disponibilitati ale institutiilor publice afiate la alti rezidenti (terti) (ct.461+2678)	51	16306	
	Total (in baze cash) (rd.51)	52	16306	
A.3	Alte disponibilitati	60		
	-disponibilitati la	61		

	institutiile de credit din strainatate			
	Disponibilitati ale reprezentantelor din strainatate (ct.5124)	62		
	Dobanzi de incasat aferente disponibilitatilor, reprezentantelor din strainatate (ct.5187)	63		
	Total (in baze accrual) (rd.62+63)	64		
	Avansuri de trezorerie, acordate (ct. 542)	65		
	Acreditiv la institutiile de credit in strainatate (ct.5412)	66		
B	TITLURI, ALTELE DECAT ACTIUNI, din care:	70		
	Titluri, altele decat actiuni, exclusiv produsele financiare derivate	71		
B.1	Titluri pe termen scurt, altele decat actiuni si produse financiare derivate (detinute de catre administratia locala si de institutiile de subordonare locala)	72		
	Titluri pe termen scurt, altele decât actiuni si produse financiare derivate detinute de catre administratia locala si de institutiile de subordonare locala.Total (rd.74+75+76+77), din care emise de:	73		
	-B.N.R. (S121)	74		
	-Institutiile de credit rezidente (S122)	75		
	-Alti rezidenti (S123,124,125)	76		
	-Nerezidenti (S21,S22)	77		
I	Total (la valoare nominala) (rd. 73)	78		
B.2	Titluri pe termen lung, altele decat actiuni si produse financiare derivate	85		
1	Titluri pe termen lung, altele decat actiuni si produse financiare derivate detinute de catre administratia	86		

	locala (institutiile locale) si institutiile de subordonare locala. Total (rd.87+88+89+90), din care emise de:			
	-B.N.R. (S121)	87		
	-Institutiile de credit rezidente (S122)	88		
	-Alti rezidenti (S123,124,125)	89		
	-Nerezidenti (S21,S22)	90		
	Obligatiuni si alte titluri detinute in contul creantelor bugetare (ct.265-2962). Total (rd.92+93+94+95+96), din care emise de:	91		
	-B.N.R. (S121)	92		
	-Institutiile de credit rezidente (S122)	93		
	-Alti rezidenti (S123,124,125)	94		
	-Nerezidenti (S21,S22)	95		
	-Operatori economici (S11)	96		
I	Total (rd.86+91)	97		
C	CREDITE ACORDATE, din care:	110		
C1	Credite pe termen scurt - acordate	111		
	Credite pe termen scurt acordate din bugetul local institutiilor de subordonare locala, (ct.4682) (S1313)	112		
D	ACTIUNI SI ALTE PARTICIPATII	120		
	Actiuni si alte titluri, exclusiv actiuni ale organismelor de plasament colectiv	121		
D.1	Actiuni cotate (se includ si actiunile detinute de institutiile publice locale provenite din conversia creantelor bugetare in actiuni)	122		
	Actiuni cotate detinute de autoritatile locale la operatorii economici (ct.2601-2961) (S11)	123		
	Actiuni cotate detinute de autoritatile locale la institutiile financiare si de credit rezidente (ct.2601-2961) (S122)	124		
	Actiuni cotate detinute	125		

	de autoritatile locale la societati de asigurari rezidente (ct.2601-2961) (S125)			
	Total (la val. ctb. neta = la valoarea de intrare mai putin ajustarile cumulate pentru pierderea de valoare) (rd.123+124+125)	126		
D.2	Actiuni necotate (se includ si actiunile detinute de institutiile publice locale provenite din conversia creantelor bugetare in actiuni)	130		
	Actiuni necotate detinute de autoritatile locale la operatorii economici (ct.2602-2961) (S11)	131	2302691	2409940
	Actiuni necotate detinute de autoritatile locale la institutii financiare si de credit rezidente (ct.2602-2961) (S122)	132		
	Actiuni necotate detinute de autoritatile locale la societati de asigurari rezidente (ct.2602-2961) (S125)	133		
	Total (la valoarea contabila neta (la valoarea de intrare mai putin ajustarile cumulate pentru pierderea de valoare) (rd.131+132+133)	134	2302691	2409940
D.3	Alte participatii	140		
	Participatiile autoritatilor locale la alte societati care nu sunt organizate pe actiuni (regii autonome, srl, comandita, etc.) (ct.2601+ 2602-2961)	141		
	Total (la valoarea de intrare mai putin ajustarile cumulate pentru pierderea de valoare) (rd.141)	142		
E	ALTE CONTURI DE PRIMIT	155		
E.1	Credite comerciale si avansuri acordate	156		
1	Creante comerciale necurente legate de livrari de bunuri si	157	2272313	2211046

	servicii de catre autoritatile locale sau de institutii subordonate acestora (ct.4112+4118+4612-4912- 4962).Total (rd.158+159+160+164)			
	-de la populatie	158	1968354	1566605
	-de la operatori economici (S11),	159	303959	644441
	-de la institutiile publice, din care: (rd.161+162+163)	160		
	- Administratia centrala (S1311)	161		
	- Administratia locala (S1313)	162		
	- Asigurari sociale (S1314)	163		
	-de la nerezidenti (S21,S22)	164		
	Creante comerciale curente legate de livrari de bunuri si servicii de catre autoritatile locale sau de institutii subordonate acestora (ct.232+234+409+4111+411 8+413+418+4611-4911-4961) .Total (rd.166+167+168+172) din care de la :	165	8937762	5544699
	- de la gospodariile populatiei (S14)	166	3192823	1138733
	- de la operatori economici (S11),	167	4981700	3782462
	-de la institutiile publice, din care: (rd.169+170+171)	168	763239	623504
	- Administratia centrala (S1311)	169		
	- Administratia locala (S1313)	170		
	- Asigurari sociale (S1314)	171	763239	623504
	-din care:creantele unitatilor sanitare cu paturi fata de Casele de Sanatate	171.1	763239	623504
	-de la nerezidenti (S21,S22)	172		
E.2	Alte conturi de primit, exclusiv creditele comerciale si avansurile	175		
1	Creante ale bugetului local (ct.464-497). Total (rd.177+178+179+183),	176	37502675	51653434

din care:			
-de la gospodariile populatiei (S14)	177	13821518	14940949
-de la operatori economici (S11),	178	23681157	36712485
-de la institutiile publice, din care: (rd.180+181+182)	179		
- Administratia centrala (S1311)	180		
- Administratia locala (S1313)	181		
- Asigurari sociale (S1314)	182		
-de la nerezidenti (S21,S22)	183		
Creante ale fondului de risc (ct.461)	184		
Total creante (rd.176+184)	185	37502675	51653434
Creante din operatiuni cu fonduri externe nerambursabile de la Comisia Europeana	190		
Sume de primit de la Autoritatea de Certificare si Plata, Autoritatilor de Management si Agentiile de Plati reprezentand fonduri externe nerambursabile postaderare(ct.4583.1)	191	187604	1331711
Sume de primit de la Autoritatea de Certificare si Plata, Autoritatilor de Management si Agentiile de Plati reprezentand fonduri de la bugetul de stat (ct.4583.2)	192	49522	384543
Sume solicitate la rambursare aferente fondurilor externe nerambursabile postaderare in curs de virare la buget (ct.8077)	193		
Sume de primit de la Comisia Europeana/alti donatori reprezentand venituri ale bugetului general consolidat - INSTRUMENTE STRUCTURALE, FONDURI PENTRU AGRICULTURA SI ALTE FONDURI (ct.4505). Total din care:(rd.195+196)	194	273265	563015

	Sume de primit de la Comisia Europeana/alti donatori reprezentând venituri ale bugetului general consolidat-INSTRUMENTE STRUCTURALE, FONDURI PENTRU AGRICULTURA SI ALTE FONDURI-bugetul local (ct.4505.4)	195	273265	563015
	Sume de primit de la Comisia Europeana/alti donatori reprezentând venituri ale bugetului general consolidat-INSTRUMENTE STRUCTURALE, FONDURI PENTRU AGRICULTURA SI ALTE FONDURI-institutiile publice finantate din venituri proprii/venituri proprii si subventii (ct.4505.5)	196		
	DATORII FINANCIARE	200		
A	NUMERAR SI DEPOZITE, din care:	201		
A.2	Alte depozite	202		
1	Sume datorate tertilor reprezentand garantii si cautiuni aflate in conturile institutiilor publice (ct.4281+ 462). Total (rd.204+205+206) din care :	203	7447	6799
	- salariatilor (S143)	204	7447	6799
	- operatorilor economici (S11)	205		
	- institutiilor publice, din care: (rd.207+208+209)	206		
	- Administratia centrala (S1311)	207		
	- Administratia locala (S1313)	208		
	- Asigurari sociale (S1314)	209		
B.	IMPRUMUTURI PE BAZA DE TITLURI, ALTELE DECAT ACTIUNI	220		
B.1	IMPRUMUTURI PE BAZA DE TITLURI pe termen scurt altele decât actiuni si produse financiare derivate)	221		
	Împrumuturi pe baza de titluri pe termen scurt altele decât actiuni si produse financiare	222		

	derivate emise de catre administratia locala si de institutiile de subordonare locala, (ct.5191+1611). Total (rd.223+224+225+226) din care achizitionate de:			
	-B.N.R. (S121)	223		
	-Institutiile de credit rezidente (S122)	224		
	-Alti rezidenti (S123, S124, S125)	225		
	-Nerezidenti (S21, S22)	226		
I	Total (la valoare nominala) rd.222	227		
	Dobanzi de platit pentru imprumuturi pe baza de titluri pe termen scurt, altele decat actiuni si produse financiare derivate (ct.1681+5186)	228		
	Total (in baze accrual) (rd.227+228)	229		
B.2	IMPRUMUTURI PE BAZA DE TITLURI pe termen lung, altele decat actiuni si produse financiare derivate)	240		
	Împrumuturi pe baza de titluri pe termen lung altele decât actiuni si produse financiare derivate emise de catre administratia locala si de institutiile de subordonare locala (ct.1612). Total (rd.242+243+244+245), din care achizitionate de:	241		
	-B.N.R. (S121)	242		
	-Institutiile de credit rezidente (S122)	243		
	-Alti rezidenti (S123, S124, S125)	244		
	-Nerezidenti (S21, S22)	245		
I	Total (la valoare nominala) (rd.241)	246		
	Dobanzi de platit pentru imprumuturi pe baza de titluri pe termen lung, altele decat actiuni si produse financiare derivate (ct.1681)	247		
	Total (in baze accrual) (rd.246+247)	248		
C.	CREDITE PRIMITE, din	260		

	care:			
C.1	Credite pe termen scurt primite	261		
	Credite pe termen scurt contractate de autoritatile locale si institutii din subordinea acestora (ct.1621+1631+1641+1671+5191+5192+5196+5198). Total (rd.263+264+265+265.1), din care acordate de:	262		
	-Institutiile de credit rezidente (S122)	263		
	-Alti rezidenti (S123, S124, S125)	264		
	-Nerezidenti (S21, S22)	265		
	- Credite pe termen scurt primite din venituri din privatizare, de catre institutiile publice din administratia locala (ct.1621)	265.1		
	Credite pe termen scurt primite din contul curent general al trezoreriei statului de catre institutiile publice din administratia locala (ct.5198+1671) (S 1311)	266		
	Credite pe termen scurt primite din bugetul local, de catre institutiile publice de subordonare locala, (ct.5195) (S 1311)	267		
	Sume primite din excedentul anului precedent pentru acoperirea golurilor temporare de casa (ct.5197)	267.1		
	Total (in baze cash) (rd.262+266+267+267.1)	268		
	Dobânzi de platit aferente creditelor pe termen scurt contractate de institutiile publice din administratia locala (ct.1682+1683+1684+1685+1687+5186). Total (rd.270+271+272+272.1), d in care acordate de:	269		

	-Institutiile de credit rezidente (S122)	270		
	-Alti rezidenti (S123,S124,S125)	271		
	-Nerezidenti (S21,S22)	272		
	-Administratia centrala (S1311) Dobanzi de platit aferente creditelor pe termen scurt primite din venituri din privatizare (ct.1687)	272.1		
	Dobanzi de platit aferente creditelor pe termen scurt primite din contul curent general al trezoreriei statului (ct.1687+5186)	273		
	Total (dobanzi de platit) (rd.269+273)	274		
	Total (in baze accrual) (cash+dobanzi) (rd.268+274)	275		
	Credite pe termen scurt primite rezultate din reclassificarea creditelor comerciale in imprumuturi (Maastricht debt) conform deciziei Eurostat	276		
	Credite pe termen scurt provenind din reclassificarea creditelor comerciale in imprumuturi (Maastricht debt), conform deciziei Eurostat, (ct.1671+5191).Total (rd.278+279+280+281) din care acordate de:	277		
	-Institutiile de credit rezidente (S122) (În cazul refinantarii fara regres a unei creante asupra guvernului)	278		
	-Alti rezidenti (S123) (În cazul refinantarii fara regres a unei creante asupra guvernului)	279		
	-Nerezidenti (S21,S22)	280		
	-Operatori economici (S11) (În cazul restructurarii creditelor comerciale)	281		
	Dobânzi de platit aferente creditelor pe termen scurt provenind din reclassificarea	282		

	creditelor comerciale în imprumuturi (Maastricht debt), conform deciziei Eurostat, (ct.1687+5186). Total (rd.283+284+284.1+284.2) din care acordate/achizitionate de:			
	-Institutiile de credit rezidente (S122) (în cazul refinantării fara regres a unei creante asupra guvernului)	283		
	-Alti rezidenti (S123) (în cazul refinantării fara regres a unei creante asupra guvernului)	284		
	-Nerezidenti (S21,S22)	284.1		
	-Operatori economici (S11) (în cazul restructurării creditelor comerciale)	284.2		
C.2	Credite pe termen lung primite	285		
	Credite pe termen lung primite (contractate, garantate, asimilate, etc.) de institutiile publice locale (ct.1622+1632+1642+1672) . Total (rd.287+288+289+289.1) din care acordate de :	286	46831270	44763422
	-Institutiile de credit rezidente (S122)	287	46831270	44763422
	-Alti rezidenti (S123,S124,S125)	288		
	-Nerezidenti (S21,S22)	289		
	-Administratia centrala (S1311)Credite pe termen lung primite din venituri din privatizare de catre institutiile publice din administratia locala (ct.1622)	289.1		
	Total (in baze cash) (rd.286)	290	46831270	44763422
	Dobanzi de platit aferente creditelor pe termen lung primite (contractate garantate, asimilate, etc.) de institutiile publice din administratia locala	291		

(ct.1682+1683+1684+1685+1687) Total (rd.292+293+294+294.1) din care acordate de :			
-Institutiile de credit rezidente (S122)	292		
-Alti rezidenti (S 123, S124, S125)	293		
-Nerezidenti (S21,S22)	294		
-Administratia centrala (S1311) Dobanzi de platit aferente creditelor pe termen lung primite din veniturile din privatizare(ct.1687)	294.1		
Total dobanzi de platit (rd.291)	295		
Total (in baze accrual) (cash+dobanzi) (rd.290+295)	296	46831270	44763422
Credite pe termen lung primite rezultate din reclassificarea creditelor comerciale în împrumuturi (Maastricht debt) conform deciziei Eurostat	297		
Credite pe termen scurt provenind din reclassificarea creditelor comerciale în împrumuturi (Maastricht debt), conform deciziei Eurostat, (ct.1672).Total (rd.299+300+301+302) din care acordate de:	298		
-Institutiile de credit rezidente (S122) (În cazul refinantării fara regres a unei creante asupra guvernului)	299		
-Alti rezidenti (S123) (În cazul refinantării fara regres a unei creante asupra guvernului)	300		
-Nerezidenti (S21,S22)	301		
-Operatori economici (S11) (În cazul restructurării creditelor comerciale)	302		
Dobânzi de platit aferente creditelor pe termen lung provenind din reclassificarea	303		

	creditelor comerciale în împrumuturi (Maastricht debt), conform deciziei Eurostat, (ct.1687). Total (rd.304+305+306+307) din care acordate de:			
	-Institutiile de credit rezidente (S122) (În cazul refinanțării fără regres a unei creanțe asupra guvernului)	304		
	-Alți rezidenți (S123) (În cazul refinanțării fără regres a unei creanțe asupra guvernului)	305		
	-Nerezidenți (S21,S22)	306		
	-Operatori economici (S11) (În cazul restructurării creditelor comerciale)	307		
E	ALTE CONTURI DE PLATIT	310		
E.1	Credite comerciale și avansuri primite	311		
	Datorii comerciale necurente legate de livrări de bunuri și servicii (ct.401+403+4042+405+4622). Total (rd.313+314+318+319+) din care către :	312	2102482	2377
	-Operatori economici (S11)	313	2102482	2377
	-Institutiile publice, din care (rd.315+316+317):	314		
	- Administratia centrala (S1311)	315		
	- Administratia locala (S1313)	316		
	- Asigurari sociale (S1314)	317		
	-Alți rezidenți (S123,S124,S125)	318		
	-Nerezidenți (S21,S22)	319		
	Datorii comerciale curente legate de livrări de bunuri și servicii (ct.401+403+4041 + 405+408 +419 +4621). Total (rd.321+322+326+327) din care către :	320	5063064	23620070
	-Operatori economici (S11)	321	5063064	23620070
	-Institutiile publice, din care (rd.323+324+325):	322		

	-Administratia centrala (S1311)	323		
	-Administratia locala (S1313)	324		
	-Asigurari sociale (S1314)	325		
	-Alti rezidenti (S123,S124,S125)	326		
	-Nerezidenti (S21,S22)	327		
E.2	Alte datorii de platit exclusiv creditele comerciale si avansuri	330		
	Datoriile institutiilor publice din administratia locala catre bugete (ct.4423+431+437+4428 +444+446+4481)	331	4380954	5404954
	Salariile angajatilor (ct 421+423+426 +4271+4273 +4281)	332	4708035	5545547
	Alte drepturi cuvenite altor categorii de persoane (ct.4272 + 4273+429+438)	333	31893	36030
	Datorii catre fondul de risc (ct.462)	334		
	Total (rd.331+332+333+334)	335	9120882	10986531
	Datorii din operatiuni cu fonduri externe nerambursabile de la Comisia Europeana	340		
	Avansuri primite de Institutii publice -beneficiari finali-reprezentand prefinantare pentru proiecte finantate din fonduri externe nerambursabile postaderare (ct.4585)	341		
E.3	Plati restante	345		
	Plati restante ale institutiilor publice din administratia locala (reprezentand datorii neachitate la termen) din operatiuni comerciale (ct.401+403+404+405+462) . Total (rd.346.1+347+351+352), din care catre:	346		
	Operatori economici (S11)	346.1		
	-Institutii publice, din care (rd.348+349+350):	347		
	- Administratia centrala	348		

	(S1311)			
	- Administratia locala (S1313)	349		
	- Asigurari sociale (S1314)	350		
	-Alti rezidenti (S123,S124,S125)	351		
	-Nerezidenti (S21,S22)	352		
	Plati restante ale institutiilor publice din administratia locala (reprezentand datorii neachitate la termen) catre bugetul general consolidat(ct.4423+431+4 37+444+446+4481)	353		
	Plati restante ale institutiilor publice din administratia locala (reprezentand datorii neachitate la termen) din drepturi salariale, neachitate (ct.421+423+426+ 4271+4273+ 4281)	354		
	Plati restante ale institutiilor publice din administratia locala catre alte categorii de persoane (reprezentand datorii neachitate la termen) din burse, ajutoare si alte drepturi neachitate (ct.4273+429+438)	355		
	Plati restante ale institutiilor publice din administratia locala (reprezentând datorii neachitate la termen) din împrumuturi nerambursate la scadenta, (ct.1611+1621 +1631+1641+ 1651+1671 +169+ 5192 +5195 +5196 +5197+5198). Total (rd.357+358+359) din care, catre:	356		
	Institutiile de credit rezidente (S122)	357		
	Alti rezidenti (S123,S124,S125)	358		
	Nerezidenti (S21,S22)	359		
	Plati restante ale institutiilor publice din administratia locala (reprezentand datorii neachitate la termen) din dobanzi restante,	360		


	(ct.1681+1682+1683+1684 +1685+1687+5186). Total (rd.361+362+363) din care, catre :		
	Institutiile de credit rezidente (S122)	361	
	Alti rezidenti (S123, S124, S125)	362	
	Nerezidenti (S21, S22)	363	
	Creditori bugetari (ct.467)	364	
	Total (rd.346+353+354+355 +356+360+364)	375	

Nota

Sectoarele si subsectoarele definite conform Sistemului European de Conturi (SEC' 95)	Denumire utilizator in Anexa 40	Cod SEC'95
Societati nefinanciare	Operatori economici	S.11
Societati financiare		S.12
Banca centrala	B.N.R.	S.121
Alte institutii financiare monetare	institutiile de credit rezidentiale	S.122
Alti intermediari financiari, exclusiv societatile de asigurare si fondurile de pensii	Alti rezidenti	S.123
Auxiliari financiari	Alti rezidenti	S.124
Societati de asigurare si fonduri de pensii	Alti rezidenti	S.125
Administratii publice		S.13
Administratia centrala		S.1311
Administratii locale		S.1313
Administratii de securitate sociala		S.1314
Restul lumii	Nerezidenti	S.2
Uniunea europeana	Nerezidenti	S.21
Statele membre ale Uniunii europene	Nerezidenti	S.211
Institutiile ale Uniunii europene	Nerezidenti	S.212
Tari terțe si organizatii internationale	Nerezidenti	S.22

Conducatorul institutiei

CATALIN CHERECHES



Conducatorul compartimentului
financiar-contabil

CARMEN POP

CONTUL DE EXECUTIE A BUGETULUI LOCAL- VENITURI

la data de 31.12.2012

Cod 20

Denumirea indicatorilor	Cod indicator	Prevederi bugetare		Drepturi constatate			Incasari realizate	Stingeri pe alte cai decat incasari	Drepturi constatate de incasat	
		initiale	definitive	Total, din care:	din anii precedenti					din anul curent
					3=4+5	4				
A	B	1	2	3=4+5	4	5	6	7	8=3-6-7	
VENITURI -TOTAL (cod 00.02+00.15+00.16+00.17+45.02)	000102	240,089,000	289,127,000	315,994,636	38,043,577	277,951,059	259,790,869	256,102	55,947,665	
VENITURI PROPRII (cod 00.02-11.02-37.02+00.15+00.16)	4802	123,834,000	150,428,940	178,809,183	37,806,451	141,002,732	124,321,670	256,102	54,231,411	
I. VENITURI CURENTE (cod 00.03+00.12)	0002	199,278,000	278,863,000	306,226,959	37,806,451	268,420,508	251,739,446	256,102	54,231,411	
A. VENITURI FISCALE (cod 00.04+06.02+00.09+00.10+00.11)	0003	186,779,000	212,326,000	232,056,741	30,045,133	202,011,608	191,293,760	249,476	40,513,505	
A1. IMPOZIT PE VENIT, PROFIT SI CASTIGURI DIN CAPITAL (cod 00.05+00.06+00.07)	0004	63,707,000	65,794,000	61,756,948		61,756,948	61,717,185	39,763		
A1.1. IMPOZIT PE VENIT, PROFIT SI CASTIGURI DIN CAPITAL DE LA PERSOANE JURIDICE (cod 01.02)	0005	390,000	742,000	781,723		781,723	741,960	39,763		
Impozit pe profit (cod 01.02.01)	0102	390,000	742,000	781,723		781,723	741,960	39,763		
Impozit pe profit de la agentii economici	010201	390,000	742,000	781,723		781,723	741,960	39,763		
A1.2. IMPOZIT PE VENIT, PROFIT, SI CASTIGURI DIN CAPITAL DE LA PERSOANE FIZICE (cod 03.02+04.02)	0006	63,317,000	65,052,000	60,975,225		60,975,225	60,975,225			
Impozit pe venit (cod 03.02.17+03.02.18)	0302	1,335,000	1,335,000	1,333,293		1,333,293	1,333,293			
Impozit pe onorariul avocatilor si notarilor publici	030217									
Impozitul pe veniturile din transferul proprietatilor imobiliare din patrimoniul personal	030218	1,335,000	1,335,000	1,333,293		1,333,293	1,333,293			
Cote si sume defalcate din impozitul pe venit (cod 04.02.01+04.02.04)	0402	61,982,000	63,717,000	59,641,932		59,641,932	59,641,932			
Cote defalcate din impozitul pe venit	040201	61,749,000	63,367,000	59,315,713		59,315,713	59,315,713			
Sume alocate din cotele defalcate din impozitul pe venit pentru echilibrarea bugetelor locale	040204	233,000	350,000	326,219		326,219	326,219			
A1.3. ALTE IMPOZITE PE VENIT, PROFIT SI CASTIGURI DIN CAPITAL (cod 05.02)	0007									
Alte impozite pe venit, profit si castiguri din capital de la	0502									

A	B	1	2	3=4+5	4	5	6	7	8=3-6-7
persoane fizice (cod 05.02.50)									
Alte impozite pe venit, profit si castiguri din capital	050250								
A2. IMPOZIT PE SALARII - TOTAL (cod 06.02) - Restante anii anteriori -	0602								
Cote defalcate din impozitul pe salarii - Restante anii anteriori -	060202								
A3. IMPOZITE SI TAXE PE PROPRIETATE (cod 07.02)	0009	35.806,000	41.746,000	63.415,421	22.319,174	41.096,247	31.839,001	106,731	31.469,689
Impozite si taxe pe proprietate (07.02.01 la 07.02.03+07.02.50)	0702	35.806,000	41.746,000	63.415,421	22.319,174	41.096,247	31.839,001	106,731	31.469,689
Impozit si taxa pe cladiri (cod 07.02.01.01 la 07.02.01.03)	070201	32.021,000	36.821,000	57.560,900	20.610,042	36.950,858	27.975,569	93,803	29.491,528
Impozit pe cladiri de la persoane fizice	07020101	7.500,000	10.100,000	10.482,853	3.220,143	7.262,710	7.161,986	30,466	3.290,401
Impozit si taxa pe cladiri de la persoane juridice	07020102	24.521,000	26.721,000	47.078,047	17.389,899	29.688,148	20.813,583	63,337	26.201,127
Impozit si taxa pe teren (cod 07.02.02.01 la 07.02.02.03)	070202	2.340,000	3.330,000	4.187,839	1.651,960	2.535,879	2.281,484	12,927	1.893,428
Impozit pe terenuri de la persoane fizice	07020201	820,000	1.360,000	1.280,601	418,247	862,354	836,933	4,988	436,670
Impozit si taxa pe terenuri de la persoane juridice	07020202	1.440,000	1.870,000	2.782,758	1.202,840	1.579,918	1.349,370	7,365	1.426,003
Impozitul pe terenul extravilan *)+Restante anii anteriori din impozitul pe terenul agricol-	07020203	80,000	100,000	124,480	30,873	93,607	93,181	544	30,755
Taxe judiciare de timbru si alte taxe de timbru	070203	1.444,000	1.594,000	1.650,855	43,762	1.607,093	1.580,889		69,966
Alte impozite si taxe pe proprietate	070250	1,000	1,000	15,827	13,410	2,417	1,059	1	14,767
A4. IMPOZITE SI TAXE PE BUNURI SI SERVICII (cod 11.02+12.02+15.02+16.02)	0010	86.877,000	104.365,060	106.447,606	7.705,098	98.742,508	97.306,351	102,982	9.038,273
Sume defalcate din TVA (cod 11.02.01+11.02.02+11.02.05 la 11.02.07)	1102	75.971,000	87.529,060	86.419,071		86.419,071	86.419,071		
Sume defalcate din taxa pe valoarea adaugata pentru finantarea cheltuielilor descentralizate la nivelul judetelor	110201	1.949,000	1.577,060	1.577,055		1.577,055	1.577,055		
Sume defalcate din taxa pe valoarea adaugata pentru finantarea cheltuielilor descentralizate la nivelul comunelor, oraselor, municipiilor si sectoarelor Municipiului Bucuresti	110202	73.764,000	85.571,000	84.461,016		84.461,016	84.461,016		
Sume defalcate din taxa pe valoarea adaugata pentru drumuri	110205								
Sume defalcate din taxa pe valoarea adaugata pentru echilibrarea bugetelor locale	110206	258,000	381,000	381,000		381,000	381,000		
Sume defalcate din taxa pe valoarea adaugata pentru dezvoltarea infrastructurii si a bazelor sportive din spatiul rural	110207								
Alte impozite si taxe generate pe bunuri si servicii (cod 12.02.07)	1202	266,000	266,000	207,229	112,190	95,039	138,610	2,330	66,289

A	B	1	2	3=4+5	4	5	6	7	8=3-6-7
Taxe hoteliere	120207	266,000	266,000	207,229	112,190	95,039	138,610	2,330	86,289
Taxe pe servicii specifice (cod 15.02.01+15.02.50)	1502	82,000	132,000	235,880	132,145	163,735	89,077	8,611	198,192
Impozit pe spectacole	150201	75,000	85,000	121,690	43,380	78,310	86,137	8,611	26,942
Alte taxe pe servicii specifice	150250	7,000	7,000	174,190	88,765	85,425	2,940		171,250
Taxe pe utilizarea bunurilor, autorizarea utilizării bunurilor sau pe desfasurarea de activitati (cod 16.02.02+16.02.03+16.02.50)	1602	10,558,000	16,488,000	19,525,426	7,460,763	12,064,663	10,659,593	92,041	8,773,792
Impozit pe mijloacele de transport (cod 16.02.02.01+16.02.02.02)	160202	8,897,000	14,567,000	17,663,419	7,347,841	10,315,578	8,947,918	87,388	8,628,113
Impozit pe mijloacele de transport deținute de persoane fizice	16020201	4,500,000	8,000,000	8,212,478	2,876,033	5,336,445	4,725,606	33,661	3,463,211
Impozit pe mijloacele de transport deținute de persoane juridice	16020202	4,397,000	6,587,000	9,450,941	4,471,808	4,979,133	4,222,312	59,727	5,174,902
Taxe si tarife pentru eliberarea de licente si autorizatii de functionare	160203	618,000	708,000	583,015		583,015	583,015		
Alte taxe pe utilizarea bunurilor, autorizarea utilizării bunurilor sau pe desfasurare de activitati	160250	1,043,000	1,193,000	1,278,992	112,922	1,166,070	1,128,660	4,653	145,679
A6. ALTE IMPOZITE SI TAXE FISCALE (cod 18.02)	0011	389,000	420,940	436,766	20,861	415,905	431,223		5,543
Alte impozite si taxe fiscale (cod 18.02.50)	1802	389,000	420,940	436,766	20,861	415,905	431,223		5,543
Alte impozite si taxe	180250	389,000	420,940	436,766	20,861	415,905	431,223		5,543
C. VENITURI NEFISCALE (cod 00.13+00.14)	0012	12,499,000	66,537,000	74,170,218	7,761,318	66,408,900	60,445,686	6,626	13,717,906
C1. VENITURI DIN PROPRIETATE (cod 30.02+31.02)	0013	4,678,000	8,781,000	14,629,412	124,766	14,504,646	8,993,843	2,561	5,633,008
Venituri din proprietate (cod 30.02.01+30.02.05+30.02.08+30.02.50)	3002	4,678,000	8,781,000	14,629,412	124,766	14,504,646	8,993,843	2,561	5,633,008
Varsaminte din profitul net al regiilor autonome, societăților și companiilor naționale	300201	180,000	180,000	107,116		107,116	107,116		
Venituri din concesiuni și închirieri	300205	4,498,000	8,551,000	14,452,459	124,766	14,327,693	8,816,890	2,561	5,633,008
Venituri din dividende (cod 30.02.08.02)	300208		70,000	69,837		69,837	69,837		
Venituri din dividende de la alți plătitori	30020802		70,000	69,837		69,837	69,837		
Alte venituri din proprietate	300250								
Venituri din dobanzi (cod 31.02.03)	3102								
Alte venituri din dobanzi	310203								
C2. VANZARI DE BUNURI SI SERVICII (cod 33.02+34.02+35.02+36.02+37.02)	0014	7,821,000	57,756,000	59,540,806	7,636,552	51,904,254	51,451,843	4,065	8,084,898
Venituri din prestări de servicii și alte activități (cod 33.02.08+33.02.10+33.02.12+33.02.24+33.02.27+33.02.28+33.02.50)	3302	1,853,000	2,817,000	3,907,222	1,560,698	2,346,524	2,867,828		1,039,394
Venituri din prestări de servicii	330208	1,857,000	1,357,000	1,345,661		1,345,661	1,345,661		

A	B	1	2	3=4+5	4	5	6	7	8=3-6-7
Contributia parintilor sau sustinatorilor legali pentru intretinerea copiilor in crese	330210	266,000	266,000	257,358		257,358	257,358		
Contributia persoanelor beneficiare ale cantinelor de ajutor social	330212	15,000	26,000	33,346		33,346	33,346		
Taxe din activitati cadastrale si agricultura	330224								
Contributia lunara a parintilor pentru intretinerea copiilor in unitatile de protectie sociala	330227	1,000	1,000	792		792	792		
Venituri din recuperarea cheltuielilor de judecata, imputatii si despagubiri	330228	59,000	525,000	1,563,871	1,560,698	3,173	524,477		1,039,394
Alte venituri din prestari de servicii si alte activitati	330250	155,000	642,000	706,194		706,194	706,194		
Venituri din taxe administrative, eliberari permise (cod 34.02.02+34.02.50)	3402	1,123,000	1,123,000	1,111,676		1,111,676	1,111,676		
Taxe extrajudiciare de timbru	340202	1,123,000	1,123,000	1,111,676		1,111,676	1,111,676		
Alte venituri din taxe administrative, eliberari permise	340250								
Amenzi, penalitati si confiscari (cod 35.02.01 la 35.02.03+35.02.50)	3502	3,020,000	8,665,000	9,852,313	5,671,325	4,180,988	3,186,364	3,957	6,651,992
Venituri din amenzi si alte sanctiuni aplicate potrivit dispozitiilor legale	350201	3,018,000	8,663,000	9,851,617	5,670,629	4,180,988	3,186,364	3,957	6,651,296
Penalitati pentru nedepunerea sau depunerea cu intirziere declaratiei de impozite si taxe	350202			696					696
Incasari din valorificarea bunurilor confiscate, abandonate si alte sume constatate odata cu confiscarea potrivit legii	350203	2,000	2,000						
Alte amenzi, penalitati si confiscari	350250								
Diverse venituri (cod 36.02.01+36.02.05+36.02.06+36.02.07+36.02.11+36.02.22+36.02.50)	3602	1,825,000	1,868,000	1,406,728	404,529	1,002,199	1,023,108	108	383,512
Venituri din aplicarea prescriptiei extinctive	360201								
Varsaminte din veniturile si/sau disponibilitatile institutiilor publice	360205								
Taxe speciale	360206	34,000	34,000	114,826	100,752	14,074	21,517	108	93,201
Varsaminte din amortizarea mijloacelor fixe	360207	87,000	150,000	147,085		147,085	147,085		
Venituri din ajutoare de stat recuperate	360211								
Venituri din restituirea sumelor alocate pentru reducerea riscului seismic	360222								
Alte venituri	360250	1,704,000	1,704,000	1,144,817	303,777	841,040	854,506		290,311
Transferuri voluntare, atele decat subventiile (cod 37.02.01+37.02.03 la 37.02.05+37.02.50)	3702		43,263,000	43,262,867		43,262,867	43,262,867		

A	B	1	2	3=4+5	4	5	6	7	8=3-6-7
Donatii si sponsorizari	370201		475,000	475,275		475,275	475,275		
Varsaminte din sectiunea de functionare pentru finantarea sectiunii de dezvoltare a bugetului local (cu semnul minus)	370203	-18,552,000	-53,153,000	-49,921,521		-49,921,521	-49,921,521		
Varsaminte din sectiunea de functionare	370204	18,552,000	53,153,000	49,921,521		49,921,521	49,921,521		
Sume primite din Fondul de Solidaritate al Uniunii Europene	370205								
Alte transferuri voluntare	370250		42,788,000	42,787,592		42,787,592	42,787,592		
II. VENITURI DIN CAPITAL (cod 39.02)									
Venituri din valorificarea unor bunuri (cod 39.02.01+39.02.03+39.02.04+ 39.02.07+39.02.10)	39015	527,000	2,358,000	2,264,162		2,264,162	2,264,162		
	3902	527,000	2,358,000	2,264,162		2,264,162	2,264,162		
Venituri din valorificarea unor bunuri ale institutiilor publice	390201		141,000	140,699		140,699	140,699		
Venituri din vanzarea locuintelor construite din fondurile statului	390203	176,000	176,000	159,043		159,043	159,043		
Venituri din privatizare	390204								
Venituri din vanzarea unor bunuri apartinand domeniului privat sau al unitatilor administrativ-teritoriale	390207		1,690,000	1,713,707		1,713,707	1,713,707		
Depozite speciale pentru constructii de locuinte	390210	351,000	351,000	250,713		250,713	250,713		
III. OPERATIUNI FINANCIARE (cod 40.02)									
Incasari din rambursarea imprumuturilor acordate (cod 40.02.06+40.02.07+40.02.10+40.02.11+40.02.13+40.02.14+40.02.50)	40016								
	4002								
Incasari din rambursarea imprumuturilor pentru infiintarea unor institutii si servicii publice de interes local sau a unor activitati finantate integral din venituri proprii	400206								
Incasari din rambursarea microcreditelor de la persoane fizice si juridice	400207								
Imprumuturi temporare din trezoreria statului	400210								
Sume din excedentul anului precedent pentru acoperirea golurilor temporare de casa ale sectiunii de functionare	400211								
Sume din excedentul anului precedent pentru acoperirea golurilor temporare de casa ale sectiunii de dezvoltare	400213								
Sume din excedentul bugetului local utilizate pentru finantarea cheltuielilor sectiunii de dezvoltare	400214								
Incasari din rambursarea altor imprumuturi acordate	400250								
IV. SUBVENTII (cod 00.18)									
	0017	772,000	1,077,000	1,398,442	49,522	1,348,920	1,013,899		384,543
SUBVENTII DE LA ALTE NIVELE ALE ADMINISTRATIEI PUBLICE (cod 42.02+43.02)									
	0018	772,000	1,077,000	1,398,442	49,522	1,348,920	1,013,899		384,543
Subventii de la bugetul de stat(cod 42.02.01+42.02.03 la	4202	772,000	1,077,000	1,398,442	49,522	1,348,920	1,013,899		384,543

A	B	1	2	3=4+5	4	5	6	7	8=3-6-7
42.02.07+42.02.09+42.02.10+42.02.12 la									
42.02.21+42.02.28+42.02.29+42.02.32 la 42.02.36+42.02.40									
la 42.02.42+42.02.44 la									
42.02.46+42.02.51+42.02.52+42.02.54+42.02.55)									
Re tehnologizarea centralelor termice si electrice de	420201								
termoficare									
Investitii finantate partial din imprumuturi externe	420203								
Aeroporturi de interes local	420204								
Planuri si regulamente de urbanism	420205								
Strazi care se vor amenaja in perimetrul destinate	420206								
construcțiilor de cvartale de locuinte noi									
Finantarea studiilor de fezabilitate aferente proiectelor	420207								
SAPARD									
Finantarea programului de pietruire a drumurilor comunale si	420209								
alimentare cu apa a satelor (cod 42.02.09.01 la 42.02.09.03)									
Finantarea subprogramului privind pietruirea, reabilitarea,	42020901								
modernizarea si/sau asfaltarea drumurilor de interes local									
clasate									
Finantarea subprogramului privind alimentarea cu apa a	42020902								
satelor									
Finantarea subprogramului privind canalizarea si epurarea	42020903								
apelor uzate									
Finantarea actiunilor privind reducerea riscului seismic al	420210								
construcțiilor existente cu destinatie de locuinta									
Subventii pentru reabilitarea termica a cladirilor de locuit	420212								
Subventii pentru finantarea programelor multianuale prioritare	420213								
de mediu si gospodarie a apelor									
Finantarea unor cheltuieli de capital ale unitatilor de	420214								
invatamant preuniversitar									
Subventii primite din Fondul National de Dezvoltare	420215								
Subventii de la bugetul de stat catre bugetele locale pentru	420216								
finantarea investitiilor in sanatate (cod 42.02.16.01 la									
42.02.16.03)									
Subventii de la bugetul de stat catre bugetele locale pentru	42021601								
finantarea aparaturii medicale si echipamentelor de									
comunicatii in urgenta in sanatate									
Subventii de la bugetul de stat catre bugetele locale pentru	42021602								

A	B	1	2	3=4+5	4	5	6	7	8=3-6-7
finantarea reparatiilor capitale in sanatate									
Subventii de la bugetul de stat catre bugetele locale pentru finantarea altor investitii in sanatate	42021603								
Subventii pentru finalizarea lucrarilor de constructie a asezamintelor culturale	420217								
Subventii din veniturile proprii ale Ministerului Sanatatii catre bugetele locale pentru finantarea investitiilor in sanatate (cod 42.02.18.01 la 42.02.18.03)	420218								
Subventii din veniturile proprii ale Ministerului Sanatatii catre bugetele locale pentru finantarea aparaturii medicale si echipamentelor de comunicatii de urgenta in sanatate	42021801								
Subventii din veniturile proprii ale Ministerului Sanatatii catre bugetele locale pentru finantarea reparatiilor capitale in sanatate	42021802								
Subventii din veniturile proprii ale Ministerului Sanatatii catre bugetele locale pentru finantarea altor investitii in sanatate	42021803								
Subventii catre bugetele locale pentru finantarea programului multianual de asistenta tehnica pentru pregatirea proiectelor de investitii publice finantate prin Programul operational regional 2007-2013	420219								
Subventii de la bugetul de stat catre bugetele locale necesare sustinerii derularii proiectelor finantate din Fonduri Externe Nerambursabile (FEN) postaderare	420220	500,000	680,000	1,264,003	49,522	1,214,481	879,460		364,543
Finantarea drepturilor acordate persoanelor cu handicap	420221								
Subventii primite din Fondul de Interventie	420228								
Finantarea lucrarilor de cadastru imobiliare	420229		63,000						
Subventii pentru compensarea cresterilor neprevizionate ale preturilor la combustibili	420232								
Sprajin financiar pentru constituirea familiei	420233								
Subventii pentru acordarea ajutorului pentru incalzirea locuintei cu lemne, carbuni, combustibili petrololieri	420234	200,000	55,000	54,525		54,525	54,525		
Subventii din bugetul de stat pentru finantarea unitatilor de asistenta medico-sociale	420235								
Subventii pentru acordarea trusoului pentru nou-nascuti	420236								
Subventii de la bugetul de stat catre bugetele locale pentru realizarea obiectivelor de investitii in turism	420240								
Subventii din bugetul de stat pentru finantarea sanatatii	420241	72,000	79,000	79,914		79,914	79,914		

A	B	1	2	3=4+5	4	5	6	7	8=3-6-7
Sume primite de administratiile locale în cadrul programelor FEAGA implementate de APIA	420242								
Subventii din bugetul de stat pentru finantarea camerelor agricole	420244								
Sume primite de administratiile locale în cadrul programelor finantate din Fondul Social European	420245								
Subventii de la bugetul de stat catre bugetele locale pentru achitarea obligatiilor restante catre furnizorii de energie termica si ale centralelor de termoficare	420246								
Subventii primite de la bugetul de stat pentru finantarea unor programe de interes national (cod 42.02.51.01+42.02.51.02)	420251								
Subventii primite de la bugetul de stat pentru finantarea unor programe de interes national, destinate sectiunii de functionare a bugetului local	42025101								
Subventii primite de la bugetul de stat pentru finantarea unor programe de interes national, destinate sectiunii de dezvoltare a bugetului local	42025102								
Subventii primite de la bugetul de stat pentru finantarea investitiilor pentru institutii publice de asistenta sociala si unitati de asistenta medico-sociale	420252								
Subventii pentru sprijinirea construirii de locuinte	420254								
Subventii pentru finantarea locuintelor sociale	420255								
Subventii de la alte administratii (cod 43.02.01+43.02.04+43.02.07+43.02.08+43.02.20)	4302								
Subventii primite de la bugetele consiliilor judetene pentru protectia copilului	430201								
Subventii de la bugetul asiguratorilor pentru somaj catre bugetele locale, pentru finantarea programelor pentru ocuparea temporara a fortei de munca si subventionarea locurilor de munca	430204								
Subventii primite de la alte bugete locale pentru institutiile de asistenta sociala pentru persoanele cu handicap	430207								
Subventii primite de la bugetele consiliilor locale si judetene pentru ajutoare în situatii de extrema dificultate	430208								
Alte subventii primite de la administratia centrala pentru finantarea unor activitati	430220								
Sume primite de la UE/alti donatori în contul platilor	4502	39.512.000	6.829.000	6.105.073	187.604	5.917.489	4.773.362		1.331.711

A	B	1	2	3=4+5	4	5	6	7	8=3-6-7
efectuate si prefinantari (cod 45.02.01 la 45.02.05+45.02.07+45.02.08+45.02.15 la 45.02.21)									
Fondul European de Dezvoltare Regionala (cod 45.02.01.01 la 45.02.01.03)	450201	32,512,000	2,650,000	3,259,190	187,604	3,071,586	1,927,479		1,331,711
Sume primite in contul platilor efectuate in anul curent	45020101	11,704,500	500,000	373,739		373,739	373,739		
Sume primite in contul platilor efectuate in anii anteriori	45020102	2,807,500	1,700,000	2,885,451	187,604	2,697,847	1,553,740		1,331,711
Prefinantare	45020103	18,000,000	650,000						
Fondul Social European (cod 45.02.02.01 la 45.02.02.03)	450202	2,000,000	1,079,000	17,500		17,500	17,500		
Sume primite in contul platilor efectuate in anul curent	45020201								
Sume primite in contul platilor efectuate in anii anteriori	45020202	2,000,000	1,079,000						
Prefinantare	45020203			17,500		17,500	17,500		
Fondul de Coeziune (cod 45.02.03.01 la 45.02.03.03)	450203		100,000						
Sume primite in contul platilor efectuate in anul curent	45020301								
Sume primite in contul platilor efectuate in anii anteriori	45020302								
Prefinantare	45020303		100,000						
Fondul European Agricol de Dezvoltare Rurala (cod 45.02.04.01 la 45.02.04.03)	450204	4,900,000	2,700,000	2,689,687		2,689,687	2,689,687		
Sume primite in contul platilor efectuate in anul curent	45020401	4,900,000	2,700,000	2,689,687		2,689,687	2,689,687		
Sume primite in contul platilor efectuate in anii anteriori	45020402								
Prefinantare	45020403								
Fondul European pentru Pescuit (cod 45.02.05.01 la 45.02.05.03)	450205								
Sume primite in contul platilor efectuate in anul curent	45020501								
Sume primite in contul platilor efectuate in anii anteriori	45020502								
Prefinantare	45020503								
Instrumentul de Asistenta pentru Preaderare (cod 45.02.07.01 la 45.02.07.03)	450207								
Sume primite in contul platilor efectuate in anul curent	45020701								
Sume primite in contul platilor efectuate in anii anteriori	45020702								
Prefinantare	45020703								
Instrumentul European de Vecinatate si Parteneriat (cod 45.02.08.01 la 45.02.08.03)	450208	100,000	100,000	63,832		63,832	63,832		
Sume primite in contul platilor efectuate in anul curent	45020801								
Sume primite in contul platilor efectuate in anii anteriori	45020802								
Prefinantare	45020803	100,000	100,000	63,832		63,832	63,832		
Programe comunitare finantate in perioada 2007-2013 (cod 45.02.15.01 la 45.02.15.03)	450215			74,864		74,864	74,864		

A	B	1	2	3=4+5	4	5	6	7	8=3-6-7
Sume primite în contul plătilor efectuate în anul curent	45021501								
Sume primite în contul plătilor efectuate în anii anteriori	45021502								
Prefinanțare	45021503			74,864		74,864			
Ajute facilitati și instrumente postaderare (cod 45.02.16.01 la 45.02.16.03)	450216								
Sume primite în contul plătilor efectuate în anul curent	45021601								
Sume primite în contul plătilor efectuate în anii anteriori	45021602								
Prefinanțare	45021603								
Mecanismul financiar SEE (cod 45.02.17.01 la 45.02.17.03)	450217								
Sume primite în contul plătilor efectuate în anul curent	45021701								
Sume primite în contul plătilor efectuate în anii anteriori	45021702								
Sume primite în avans	45021703								
Mecanismul financiar norvegian (cod 45.02.18.01 la 45.02.18.03)	450218								
Sume primite în contul plătilor efectuate în anul curent	45021801								
Sume primite în contul plătilor efectuate în anii anteriori	45021802								
Sume primite în avans	45021803								
Programul de cooperare elvetiano-român vizând reducerea disparitatilor economice și sociale în cadrul Uniunii Europene extinse (cod 45.02.19.01+45.02.19.02)	450219								
Sume primite în contul plătilor efectuate în anul curent	45021901								
Sume primite în contul plătilor efectuate în anii anteriori	45021902								
Asistența tehnică pentru mecanismele financiare SEE (cod 45.02.20.01 la 45.02.20.03)	450220								
Sume primite în contul plătilor efectuate în anul curent	45022001								
Sume primite în contul plătilor efectuate în anii anteriori	45022002								
Sume primite în avans	45022003								
Fondul național pentru relații bilaterale aferent mecanismelor financiare SEE (cod 45.02.21.01 la 45.02.21.03)	450221								
Sume primite în contul plătilor efectuate în anul curent	45022101								
Sume primite în contul plătilor efectuate în anii anteriori	45022102								
Sume primite în avans	45022103								
VENITURILE SECȚIUNII DE FUNCȚIONARE (cod 00.02+00.16+00.17) - TOTAL	000102	180,911,000	225,694,000	256,292,792	37,806,451	218,486,341	201,805,279	256,102	54,231,411
VENITURI PROPRII (00.02+11.02-37.02-37.02.03+00.16)	4802	123,220,000	147,920,940	176,397,936	37,806,451	138,591,485	121,910,423	256,102	54,231,411
I. VENITURI CURENTE (cod 00.03+00.12)	0002	180,639,000	225,560,000	256,158,353	37,806,451	218,351,902	201,670,840	256,102	54,231,411
A. VENITURI FISCALE (cod	0003	186,779,000	212,326,000	232,056,741	30,045,133	202,011,608	191,293,760	249,476	40,513,505

A	B	1	2	3=4+5	4	5	6	7	8=3-6-7
00.04+06.02+00.09+00.10+00.11)									
A1. IMPOZIT PE VENIT, PROFIT SI CASTIGURI DIN CAPITAL (cod 00.05+00.06+00.07)	0004	63,707,000	65,794,000	61,756,948		61,756,948	61,717,185	39,763	
A1.1. IMPOZIT PE VENIT, PROFIT SI CASTIGURI DIN CAPITAL DE LA PERSOANE JURIDICE (cod 01.02)	0005	390,000	742,000	781,723		781,723	741,960	39,763	
Impozit pe profit de la agenti economici 1)	010201	390,000	742,000	781,723		781,723	741,960	39,763	
A1.2. IMPOZIT PE VENIT, PROFIT, SI CASTIGURI DIN CAPITAL DE LA PERSOANE FIZICE (cod 03.02+04.02)	0006	63,317,000	65,052,000	60,975,225		60,975,225	60,975,225		
Impozit pe venit (cod 03.02.17+03.02.18)	0302	1,335,000	1,335,000	1,333,293		1,333,293	1,333,293		
Impozit pe onorariul avocatilor si notarilor publici	030217								
Impozitul pe veniturile din transferul proprietatilor imobiliare din patrimoniul personal **)	030218	1,335,000	1,335,000	1,333,293		1,333,293	1,333,293		
Cote si surse defalcate din impozitul pe venit (cod 04.02.01+04.02.04)	0402	61,982,000	63,717,000	59,641,932		59,641,932	59,641,932		
Cote defalcate din impozitul pe venit	040201	61,749,000	63,367,000	59,315,713		59,315,713	59,315,713		
Sume alocate din cotele defalcate din impozitul pe venit pentru echilibrarea bugetelor locale	040204	233,000	350,000	326,219		326,219	326,219		
A1.3. ALTE IMPOZITE PE VENIT, PROFIT SI CASTIGURI DIN CAPITAL (cod 05.02)	0007								
Alte impozite pe venit, profit si castiguri din capital de la persoane fizice (cod 05.02.50)	0502								
Alte impozite pe venit, profit si castiguri din capital	050250								
A2. IMPOZIT PE SALARII - TOTAL - Restante anii anteriori -(cod 06.02.02)	0602								
Cote defalcate din impozitul pe salarii - Restante anii anteriori -	060202								
A3. IMPOZITE SI TAXE PE PROPRIETATE (cod 07.02)	0009	35,806,000	41,746,000	63,415,421	22,319,174	41,096,247	31,839,001	106,731	31,469,689
Impozite si taxe pe proprietate (cod 07.02.01 la 07.02.03+07.02.50)	0702	35,806,000	41,746,000	63,415,421	22,319,174	41,096,247	31,839,001	106,731	31,469,689
Impozit si taxa pe cladiri (cod 07.02.01.01+07.02.01.02)	070201	32,021,000	36,821,000	57,560,900	20,610,042	36,950,656	27,975,569	99,803	29,491,528
Impozit pe cladiri de la persoane fizice	07020101	7,500,000	10,100,000	10,482,653	3,220,143	7,262,710	7,161,986	30,466	3,290,401
Impozit si taxa pe cladiri de la persoane juridice	07020102	24,521,000	26,721,000	47,078,047	17,389,899	29,688,148	20,813,583	69,337	26,201,127
Impozit si taxa pe teren (cod 07.02.02.01 la 07.02.02.03)	070202	2,340,000	3,330,000	4,167,839	1,651,960	2,535,879	2,281,484	12,927	1,893,428
Impozit pe terenuri de la persoane fizice	07020201	820,000	1,360,000	1,280,601	416,247	862,354	838,933	4,998	436,670
Impozit si taxa pe teren de la persoane juridice	07020202	1,440,000	1,870,000	2,782,758	1,202,840	1,579,918	1,349,370	7,385	1,426,003
Impozitul pe terenul extravilan**)+Restante anii anteriori din impozitul pe terenul agricol-	07020203	60,000	100,000	124,480	30,873	93,607	93,181	544	30,755

A	B	1	2	3=4+5	4	5	6	7	8=3-6-7
Taxe judiciare de timbru si alte taxe de timbru	070203	1,444,000	1,594,000	1,650,865	43,762	1,607,093	1,580,889		69,986
Alte impozite si taxe pe proprietate	070250	1,000	1,000	15,827	13,410	2,417	1,059	1	14,767
A4. IMPOZITE SI TAXE PE BUNURI SI SERVICII (cod 11.02+12.02+15.02+16.02)	0010	86,877,000	104,365,060	106,447,606	7,705,098	98,742,508	97,306,351	102,982	9,038,273
Sume defalcate din TVA (cod 11.02.01+11.02.02+11.02.05+11.02.06)	1102	75,971,000	87,529,060	86,419,071		86,419,071	86,419,071		
Sume defalcate din taxa pe valoarea adaugata pentru finantarea cheltuielilor descentralizate la nivelul judetelor	110201	1,949,000	1,577,060	1,577,065		1,577,065	1,577,065		
Sume defalcate din taxa pe valoarea adaugata pentru finantarea cheltuielilor descentralizate la nivelul comunelor, oraselor, municipiilor, sectoarelor si Municipiului Bucuresti	110202	73,764,000	85,571,000	84,461,016		84,461,016	84,461,016		
Sume defalcate din taxa pe valoarea adaugata pentru drumuri	110205								
Sume defalcate din taxa pe valoarea adaugata pentru echilibrarea bugetelor locale	110206	258,000	381,000	381,000		381,000	381,000		
Alte impozite si taxe generale pe bunuri si servicii (cod 12.02.07)	1202	266,000	266,000	207,229	112,190	95,039	138,610	2,330	66,289
Taxe hoteliere	120207								
Taxe pe servicii specifice (cod 15.02.01+15.02.50)	1502	266,000	266,000	207,229	112,190	95,039	138,610	2,330	66,289
Impozit pe spectacole	150201	82,000	102,000	295,880	132,149	163,735	89,077	8,611	198,192
Alte taxe pe servicii specifice	150250	75,000	95,000	121,890	43,380	78,310	86,137	8,611	26,942
Taxe pe utilizarea bunurilor, autorizarea utilizarii bunurilor sau pe desfasurarea de activitati (cod 16.02.02+16.02.03+16.02.50)	1602	7,000	7,000	174,190	88,765	85,425	2,940		171,250
Impozit pe mijloacele de transport (cod 16.02.02.01+16.02.02.02)	160201	10,558,000	16,468,000	19,525,426	7,460,763	12,064,663	10,659,593	92,041	8,773,792
Impozit pe mijloacele de transport de persoane fizice	16020201	8,897,000	14,567,000	17,663,419	7,347,841	10,315,578	8,947,918	87,388	8,628,113
Impozit pe mijloacele de transport de persoane juridice	16020202	4,500,000	8,000,000	8,212,478	2,876,033	5,336,445	4,725,606	33,651	3,453,211
Taxe si tarife pentru eliberarea de licente si autorizatii de functionare	160203	4,397,000	6,567,000	9,450,941	4,471,808	4,979,133	4,222,312	53,727	5,174,902
Alte taxe pe utilizarea bunurilor, autorizarea utilizarii bunurilor sau pe desfasurare de activitati	160250	618,000	708,000	583,015		583,015	583,015		
A6. ALTE IMPOZITE SI TAXE FISCALE (cod 18.02)	0011	1,043,000	1,193,000	1,278,992	112,922	1,166,070	1,128,660	4,653	145,679
Alte impozite si taxe fiscale (cod 18.02.50)	1802	389,000	420,940	436,766	20,861	415,905	431,223		5,543
Alte impozite si taxe	180250	389,000	420,940	436,766	20,861	415,905	431,223		5,543
C. VENITURI NEFISCALE (cod 00.13+00.14)	0012	-6,140,000	13,234,000	24,101,612	7,761,318	16,340,294	10,377,080	6,626	13,17,906

A	B	1	2	3=4+5	4	5	6	7	8=3-6-7
C1. VENITURI DIN PROPRIETATE (cod 30.02+31.02)	0013	4,678,000	8,781,000	14,629,412	124,766	14,504,646	8,993,843	2,561	5,633,008
Venituri din proprietate (cod 30.02.01+30.02.05+30.02.08+30.02.50)	3002	4,678,000	8,781,000	14,629,412	124,766	14,504,646	8,993,843	2,561	5,633,008
Varsaminte din profitul net al regiilor autonome, societăților și companiilor naționale	300201	180,000	180,000	107,116		107,116			
Venituri din concesiuni și închirieri	300205	4,498,000	8,531,000	14,452,459	124,766	14,327,693	8,816,890	2,561	5,633,008
Venituri din dividende (cod 30.02.08.02)	300208		70,000	69,837		69,837	69,837		
Venituri din dividende de la alți plătitori	30020802		70,000	69,837		69,837	69,837		
Alte venituri din proprietate	300250								
Venituri din dobanzi (cod 31.02.03)	3102								
Alte venituri din dobanzi	310203								
C2. VANZARI DE BUNURI SI SERVICII (cod 33.02+34.02+35.02+36.02+37.02)	0014	-10,818,000	4,453,000	9,472,200	7,636,552	1,835,648	1,383,237	4,065	8,084,898
Venituri din prestări de servicii și alte activități (cod 33.02.08+33.02.10+33.02.12+33.02.24+33.02.27+33.02.28+33.02.50)	3302	1,853,000	2,817,000	3,907,222	1,560,698	2,346,524	2,867,828		1,039,394
Venituri din prestări de servicii	330208	1,357,000	1,357,000	1,345,661		1,345,661	1,345,661		
Contribuția parinților sau sustinatorilor legali pentru întreținerea copiilor în creșe	330210	266,000	266,000	257,358		257,358	257,358		
Contribuția persoanelor beneficiare ale căminelor de ajutor social	330212	15,000	26,000	33,346		33,346	33,346		
Taxe din activități cadastrale și agricultură	330224								
Contribuția lunară a părinților pentru întreținerea copiilor în unitățile de protecție socială	330227	1,000	1,000	792		792	792		
Venituri din recuperarea cheltuielilor de judecată, imputații	330228	59,000	525,000	1,563,871	1,560,698	3,173	524,477		1,039,394
Alte venituri din prestări de servicii și alte activități	330250	155,000	642,000	706,194		706,194	706,194		
Venituri din taxe administrative, eliberări permise (cod 34.02.02+34.02.50)	3402	1,123,000	1,123,000	1,111,676		1,111,676	1,111,676		
Taxe extrajudiciare de timbru	340202	1,123,000	1,123,000	1,111,676		1,111,676	1,111,676		
Alte venituri din taxe administrative, eliberări permise	340250								
Amenzi, penalități și confiscări (cod 35.02.01 la 35.02.03+35.02.50)	3502	3,020,000	8,665,000	9,852,313	5,671,325	4,180,988	3,186,364	3,957	6,661,992
Venituri din amenzi și alte sancțiuni aplicate potrivit dispozițiilor legale	350201	3,018,000	8,663,000	9,851,617	5,670,629	4,180,988	3,186,364	3,957	6,661,296
Penalități pentru nedepunerea sau depunerea cu întârziere a declarației de impozite și taxe	350202			696					696
Încasări din valorificarea bunurilor confiscate, abandonate și	350203	2,000	2,000						

A	B	1	2	3=4+5	4	5	6	7	8=3-6-7
alte sume constatate odata cu confiscarea potrivit legii									
Alte amenzi, penalitati si confiscari	350250								
Diverse venituri (cod	3602	1,738,000	1,738,000	1,259,643	404,523	655,114	876,023	108	383,512
36.02.01+36.02.05+36.02.06+36.02.11+36.02.50)									
Venituri din aplicarea prescriptiei extinctive	360201								
Varsaminte din veniturile si/sau disponibilitatile institutiilor publice	360205								
Taxe speciale	360206	34,000	34,000	114,826	100,752	14,074	21,517	108	93,201
Venituri din ajutoare de stat recuperate	360211								
Alte venituri	360250	1,704,000	1,704,000	1,144,817	303,777	841,040	854,506		290,311
Transferuri voluntare, altele decat subventiile (cod	3702	-18,552,000	-8,890,000	-6,658,654		-6,658,654			
37.02.01+37.02.03+37.02.50)									
Donatii si sponsorizari	370201		475,000	475,275		475,275	475,275		
Varsaminte din sectiunea de functionare pentru finantarea	370203	-18,552,000	-53,153,000	-49,921,521		-49,921,521	-49,921,521		
sectiunii de dezvoltare a bugetului local (cu semnul minus)									
Alte transferuri voluntare	370250		42,788,000	42,787,592		42,787,592	42,787,592		
III. OPERATIUNI FINANCIARE (cod 40.02)	0016								
Incasari din rambursarea imprumuturilor acordate (cod	4002								
40.02.06+40.02.07+40.02.10+40.02.11+40.02.50)									
Incasari din rambursarea imprumuturilor pentru infiintarea	400206								
unor institutii si servicii publice de interes local sau a unor									
activitati finantate integral din venituri proprii									
Incasari din rambursarea microcreditelor de la persoane	400207								
fizice si juridice									
Imprumuturi temporare din trezoreria statului	400210								
Sume din excedentul anului precedent pentru acoperirea	400211								
golurilor temporare de casa ale sectiunii de functionare									
Incasari din rambursarea altor imprumuturi acordate	400250								
IV. SUBVENTII (cod 00.18)	0017	272,000	134,000	134,439		134,439	134,439		
SUBVENTII DE LA ALTE NIVELE ALE ADMINISTRATIEI	0018	272,000	134,000	134,439		134,439	134,439		
PUBLICHE (cod 42.02+43.02)									
Subventii de la bugetul de stat(cod	4202	272,000	134,000	134,439		134,439	134,439		
42.02.21+42.02.28+42.02.32 la									
42.02.36+42.02.41+42.02.42+42.02.44 la									
42.02.46+42.02.51+42.02.54)									
Finantarea drepturilor acordate persoanelor cu handicap	420221								
Subventii primite din Fondul de Interventie	420228								

A	B	1	2	3=4+5	4	5	6	7	8=3-6-7
Subventii pentru compensarea cresterilor neprevizionate ale preturilor la combustibili	420232								
Srijin financiar pentru constituirea familiei	420233								
Subventii pentru acordarea ajutorului pentru incalzirea locuintei cu lemne, carbuni, combustibili petrolieri	420234	200,000	55,000	54,525		54,525			
Subventii din bugetul de stat pentru finantarea unitatilor de asistenta medico-sociale	420235								
Subventii pentru acordarea trusoului pentru nou-nascuti	420236								
Subventii din bugetul de stat pentru finantarea sanatatii	420241	72,000	79,000	79,914		79,914			
Sume primite de la administratiile locale in cadrul programelor FEAGA implementate de APIA	420242								
Subventii din bugetul de stat pentru finantarea camerelor agricole	420244								
Sume primite de administratiile locale in cadrul programelor finantate din Fondul Social European	420245								
Subventii de la bugetul de stat catre bugetele locale pentru achitarea obligatiilor restante catre furnizorii de energie termica si ale centralelor de termoficare	420246								
Subventii primite de la bugetul de stat pentru finantarea unor programe de interes national (cod 42.02.51.01)	420251								
Subventii primite de la bugetul de stat pentru finantarea unor programe de interes national, destinate sectiunii de functionare a bugetului local	42025101								
Subventii pentru sprijinirea construirii de locuinte	420254								
Subventii de la alte administratii (cod 43.02.01+43.02.04+43.02.07+43.02.08+43.02.20)	4302								
Subventii primite de la bugetele consiliilor judetene pentru protectia copilului	430201								
Subventii de la bugetul asiguratorilor pentru somaj catre bugetele locale, pentru finantarea programelor pentru ocuparea temporara a fortei de munca si subventionarea locurilor de munca	430204								
Subventii primite de la alte bugete locale pentru institutiile de asistenta sociala pentru persoanele cu handicap	430207								
Subventii primite de la bugetele consiliilor locale si judetene pentru ajutoare in situatii de extrema dificultate	430208								
Alte subventii primite de la administratia centrala pentru	430220								

A	B	1	2	3=4+5	4	5	6	7	8=3-6-7
finantarea unor activitati									
VENITURILE SECTIUNII DE DEZVOLTARE (00.02+00.15+00.16+00.17+45.02) - TOTAL	000102	59.178.000	63.433.000	59.701.844	237.128	59.464.718	57.985.690		1.716.254
VENITURII PROPRII (cod 00.02-11.02-37.02+00.15+00.16)	4802	614.000	2.508.000	2.411.247		2.411.247	2.411.247		
VENITURI CURENTE (00.03+00.12)	0002	18.639.000	53.303.000	50.068.606		50.068.606	50.068.606		
A. VENITURI FISCALE(00.10)	0003								
A4. IMPOZITE SI TAXE PE BUNURI SI SERVICII (cod 11.02)	0010								
Sume defalcate din TVA (cod 11.02.07)	1102								
Sume defalcate din taxa pe valoarea adaugata pentru dezvoltarea infrastructurii, si a bazelor sportive din spatiul rural	110207								
C. VENITURI NEFISCALE (cod 00.14)	0012	18.639.000	53.303.000	50.068.606		50.068.606	50.068.606		
C2. VANZARI DE BUNURI SI SERVICII (cod 36.02+37.02)	0014	18.639.000	53.303.000	50.068.606		50.068.606	50.068.606		
Diverse venituri (cod 36.02.07+36.02.22)	3602	87.000	150.000	147.085		147.085	147.085		
Varsaminte din amortizarea mijloacelor fixe	360207	87.000	150.000	147.085		147.085	147.085		
Venituri din restituirea sumelor alocate pentru reducerea riscului seismic	360222								
Transferuri voluntare, altele decat subventiile (cod 37.02.04+37.02.05)	3702	18.552.000	53.153.000	49.921.521		49.921.521	49.921.521		
Varsaminte din sectiunea de functionare	370204								
Sume primite din Fondul de Solidaritate al Uniunii Europene	370205	18.552.000	53.153.000	49.921.521		49.921.521	49.921.521		
II. VENITURI DIN CAPITAL (cod 39.02)	0015	527.000	2.358.000	2.264.162		2.264.162	2.264.162		
Venituri din valorificarea unor bunuri (cod 39.02.01+39.02.03+39.02.04+39.02.07+39.02.10)	3902	527.000	2.358.000	2.264.162		2.264.162	2.264.162		
Venituri din valorificarea unor bunuri ale institutiilor publice	390201		141.000	140.699		140.699	140.699		
Venituri din vanzarea locuintelor construite din fondurile statului	390203	176.000	176.000	159.043		159.043	159.043		
Venituri din privatizare	390204								
Venituri din vanzarea unor bunuri apartinand domeniului privat al statului sau al unitatilor administrativ-teritoriale	390207		1.690.000	1.713.707		1.713.707	1.713.707		
Depozite speciale pentru constructii de locuinte	390210	351.000	351.000	250.713		250.713	250.713		
III. OPERATIUNI FINANCIARE (cod 40.02)	0016								
Incasari din rambursarea imprumuturilor acordate (cod 40.02.13+40.02.14)	4002								
Sume din excedentul anului precedent pentru acoperirea goluilor temporare de casa ale sectiunii de dezvoltare	400213								

A	B	1	2	3=4+5	4	5	6	7	8=3-6-7
Sume din excedentul bugetului local utilizate pentru finantarea cheltuielilor sectiunii de dezvoltare	400214								
IV. SUBVENTII (cod 00.16)									
SUBVENTII DE LA ALTE NIVELE ALE ADMINISTRATIEI PUBLICE (cod 42.02)									
Subventii de la bugetul de stat (cod 42.02.01+42.02.03 la 42.02.07+42.02.09+42.02.10+42.02.12 la 42.02.20+42.02.29+42.02.40+42.02.51+42.02.52+42.02.55)									
Retehnologizarea centralelor termice si electrice de termoficare	420201	500,000	943,000	1,264,003	49,522	1,214,481	879,460		384,543
Investitii finantate partial din imprumuturi externe	420203	500,000	943,000	1,264,003	49,522	1,214,481	879,460		384,543
Aeroporturi de interes local	420204								
Planuri si regulamente de urbanism	420205								
Strazi care se vor amenaja in perimetrul destinate constructiilor de cvartale de locuinte noi	420206								
Finantarea studiilor de fezabilitate aferente proiectelor SAPARD	420207								
Finantarea programului de pietruire a drumurilor comunale si alimentare cu apa a satelor (cod 42.02.09.01 la 42.02.09.03)	420209								
Finantarea subprogramului privind pietruirea, reabilitarea, modernizarea si/sau asfaltarea drumurilor de interes local clasate	42020901								
Finantarea subprogramului privind alimentarea cu apa a satelor	42020902								
Finantarea subprogramului privind canalizarea si epurarea apelor uzate	42020903								
Finantarea actiunilor privind reducerea riscului seismic al constructiilor existente cu destinatie de locuinta	420210								
Subventii pentru reabilitarea termica a cladirilor de locuit	420212								
Subventii pentru finantarea programelor multianuale prioritare de mediu si gospodarie a apelor	420213								
Finantarea unor cheltuieli de capital ale unitatilor de invatamant preuniversitar	420214								
Subventii primite din Fondul National de Dezvoltare	420215								
Subventii de la bugetul de stat catre bugetele locale pentru finantarea investitiilor in sanatate(cod 42.02.16.01 la 42.02.16.03)	420216								

A	B	1	2	3=4+5	4	5	6	7	8=3-6-7
Subvenții de la bugetul de stat către bugetele locale pentru finanțarea aparatului medical și echipamentelor de comunicații în urgență în sănătate	42021601								
Subvenții de la bugetul de stat către bugetele locale pentru finanțarea reparațiilor capitale în sănătate	42021602								
Subvenții de la bugetul de stat către bugetele locale pentru finanțarea altor investiții în sănătate	42021603								
Subvenții pentru finalizarea lucrărilor de construcție a asezămintelor culturale	420217								
Subvenții din veniturile proprii ale Ministerului Sănătății către bugetele locale pentru finanțarea investițiilor în sănătate (cod 42.02.18.01 la 48.02.18.03)	420218								
Subvenții din veniturile proprii ale Ministerului Sănătății către bugetele locale pentru finanțarea aparatului medical și echipamentelor de comunicații în urgență în sănătate	42021801								
Subvenții din veniturile proprii ale Ministerului Sănătății către bugetele locale pentru finanțarea reparațiilor capitale în sănătate	42021802								
Subvenții din veniturile proprii ale Ministerului Sănătății către bugetele locale pentru finanțarea altor investiții în sănătate	42021803								
Subvenții către bugetele locale pentru finanțarea programului multianual de asistență tehnică pentru pregătirea proiectelor de investiții publice finanțate prin Programul operațional regional 2007-2013	420219								
Subvenții de la bugetul de stat către bugetele locale necesare susținerii derulării proiectelor finanțate din Fonduri Externe Nerambursabile (FEN) postaderare	420220	500.000	880.000	1.284.003	49.522	1.214.481	879.460		384.543
Finanțarea lucrărilor de cadastru imobiliar	420229		63.000						
Subvenții de la bugetul de stat către bugetele locale pentru realizarea obiectivelor de investiții în turism	420240								
Subvenții primite de la bugetul de stat pentru finanțarea unor programe de interes național (cod 42.02.51.02)	420251								
Subvenții primite de la bugetul de stat pentru finanțarea unor programe de interes național, destinate secțiunii de dezvoltare a bugetului local	42025102								
Subvenții primite de la bugetul de stat pentru finanțarea investițiilor pentru institutii publice de asistență socială și unități de asistență medico-socială	420252								

A	B	1	2	3=4+5	4	5	6	7	8=3-6-7
Subvenții pentru finanțarea locuințelor sociale	420255								
Sume primite de la UE/alți donatori în contul platilor efectuate și prefinanțări (cod 45.02.01 la 45.02.05 +45.02.07+45.02.08+45.02.15 la 45.02.21)	4502	39,512,000	6,829,000	6,105,073	187,604	5,917,469	4,773,362		1,331,711
Fondul European de Dezvoltare Regională (cod 45.02.01.01 la 45.02.01.03)	450201	32,512,000	2,850,000	3,259,190	187,604	3,071,586	1,927,479		1,331,711
Sume primite în contul platilor efectuate în anul curent	45020101	11,704,500	500,000	373,739		373,739	373,739		
Sume primite în contul platilor efectuate în anii anteriori	45020102	2,807,500	1,700,000	2,885,451	187,604	2,697,847	1,553,740		1,331,711
Prefinanțare	45020103	18,000,000	650,000						
Fondul Social European (cod 45.02.02.01 la 45.02.02.03)	450202	2,000,000	1,079,000	17,500		17,500	17,500		
Sume primite în contul platilor efectuate în anul curent	45020201								
Sume primite în contul platilor efectuate în anii anteriori	45020202	2,000,000	1,079,000						
Prefinanțare	45020203			17,500		17,500	17,500		
Fondul de Coeziune (cod 45.02.03.01 la 45.02.03.03)	450203		100,000						
Sume primite în contul platilor efectuate în anul curent	45020301								
Sume primite în contul platilor efectuate în anii anteriori	45020302								
Prefinanțare	45020303		100,000						
Fondul Agricol de Dezvoltare Rurală (cod 45.02.04.01 la 45.02.04.03)	450204	4,900,000	2,700,000	2,689,687		2,689,687	2,689,687		
Sume primite în contul platilor efectuate în anul curent	45020401	4,900,000	2,700,000	2,689,687		2,689,687	2,689,687		
Sume primite în contul platilor efectuate în anii anteriori	45020402								
Prefinanțare	45020403								
Fondul European pentru Pescuit (cod 45.02.05.01 la 45.02.05.03)	450205								
Sume primite în contul platilor efectuate în anul curent	45020501								
Sume primite în contul platilor efectuate în anii anteriori	45020502								
Prefinanțare	45020503								
Instrumentul de Asistență pentru Preaderare (cod 45.02.07.01 la 45.02.07.03)	450207								
Sume primite în contul platilor efectuate în anul curent	45020701								
Sume primite în contul platilor efectuate în anii anteriori	45020702								
Prefinanțare	45020703								
Instrumentul European de Vecinătate și Parteneriat (cod 45.02.08.01 la 45.02.08.03)	450208	100,000	100,000	63,832		63,832	63,832		
Sume primite în contul platilor efectuate în anul curent	45020801								
Sume primite în contul platilor efectuate în anii anteriori	45020802								
Prefinanțare	45020803	100,000	100,000	63,832		63,832	63,832		


A	B	1	2	3=4+5	4	5	6	7	8=3-6-7
Programe comunitare finanțate în perioada 2007-2013 (cod 45.02.15.01 la 45.02.15.03)	450215			74.864		74.864	74.864		
Sume primite în contul plătilor efectuate în anul curent	45021501								
Sume primite în contul plătilor efectuate în anii anteriori	45021502								
Prefinanțare	45021503			74.864		74.864	74.864		
Alte facilități și instrumente postaderare (cod 45.02.16.01 la 45.02.16.03)	450216								
Sume primite în contul plătilor efectuate în anul curent	45021601								
Sume primite în contul plătilor efectuate în anii anteriori	45021602								
Prefinanțare	45021603								
Mecanismul financiar SEE (cod 45.02.17.01 la 45.02.17.03)	450217								
Sume primite în contul plătilor efectuate în anul curent	45021701								
Sume primite în contul plătilor efectuate în anii anteriori	45021702								
Sume primite în avans	45021703								
Mecanismul financiar norvegian (cod 45.02.18.01 la 45.02.18.03)	450218								
Sume primite în contul plătilor efectuate în anul curent	45021801								
Sume primite în contul plătilor efectuate în anii anteriori	45021802								
Sume primite în avans	45021803								
Programul de cooperare elvetiano-român vizând reducerea disparitatilor economice și sociale în cadrul Uniunii Europene extinse (cod 45.02.19.01+45.02.19.02)	450219								
Sume primite în contul plătilor efectuate în anul curent	45021901								
Sume primite în contul plătilor efectuate în anii anteriori	45021902								
Asistența tehnică pentru mecanismele financiare SEE (cod 45.02.20.01 la 45.02.20.03)	450220								
Sume primite în contul plătilor efectuate în anul curent	45022001								
Sume primite în contul plătilor efectuate în anii anteriori	45022002								
Sume primite în avans	45022003								
Fondul național pentru relații bilaterale aferent mecanismelor financiare SEE (cod 45.02.21.01 la 45.02.21.03)	450221								
Sume primite în contul plătilor efectuate în anul curent	45022101								
Sume primite în contul plătilor efectuate în anii anteriori	45022102								
Sume primite în avans	45022103								

Conducatorul institutiei

CATALIN CHERECHES



Conducatorul compartimentului
financiar-contabil
CARMEN POP



CONTUL DE EXECUTIE A BUGETULUI LOCAL - CHELTUIELI

la data de 31.12.2012

Cod 21

Denumirea indicatorilor *)	Cod indicator	Credite de angajament	Credite bugetare		Angajamente bugetare	Angajamente legale	Plati efectuate	Angajamente legale de plattit	Cheltuieli efective
			initiale	definitive					
A	B	1	2	3	4	5	6	7=5-6	8
TOTAL CHELTUIELI (cod 50.02+59.02+63.02+ 70.02+79.02)	4902	54.208,000	240,089,000	290,056,000	288.899,322	288.899,322	260,362,219	28.537,103	312.818,687
Partea I-a SERVICIIL PUBLICE GENERALE (cod 51.02+54.02+55.02+56.02)	5002	500,000	17,649,000	17,947,000	17,740,313	17,740,313	17,336,054	404,259	17,237,226
Autoritati publice si actiuni externe (cod 51.02.01)	5102	500,000	12,780,000	13,392,000	13,185,313	13,185,313	12,837,076	348,237	12,722,850
Autoritati executive si legislative (cod 51.02.01.03)	510201	500,000	12,780,000	13,392,000	13,185,313	13,185,313	12,837,076	348,237	12,722,850
Autoritati executive	51020103	500,000	12,780,000	13,392,000	13,185,313	13,185,313	12,837,076	348,237	12,722,850
Alte servicii publice generale (cod 54.02.05 la 54.02.07+54.02.10+54.02.50)	5402		1,368,000	1,094,000	1,094,000	1,094,000	1,041,700	52,300	1,050,142
Servicii publice comunitare de evidenta a persoanelor	540210		668,000	659,000	659,000	659,000	607,508	51,492	616,508
Alte servicii publice generale	540250		700,000	435,000	435,000	435,000	434,192	808	433,634
Tranzactii privind datoria publica si imprumuturi	5502		3,501,000	3,461,000	3,461,000	3,461,000	3,457,278	3,722	3,464,234
Partea a II-a APARARE, ORDINE PUBLICA SI SIGURANTA NATIONALA (60.02+61.02)	5902		2,600,000	2,283,000	2,277,668	2,277,668	2,179,936	97,732	2,254,275
Ordine publica si siguranta nationala (61.02.03 +61.02.05+ 61.02.50)	6102		2,600,000	2,283,000	2,277,668	2,277,668	2,179,936	97,732	2,254,275
Ordine publica (cod 61.02.03.04)	610203		2,550,000	2,213,000	2,211,168	2,211,168	2,136,735	74,433	2,207,741
Politie locala	61020304		2,550,000	2,213,000	2,211,168	2,211,168	2,136,735	74,433	2,207,741
Protectie civila si protectia contra incendiilor (protectie civila nonmilitara)	610205		50,000	50,000	46,500	46,500	23,201	23,299	26,534
Alte cheltuieli in domeniul ordinii publice si sigurantei nationale	610250			20,000	20,000	20,000	20,000		20,000
Partea a III-a CHELTUIELI SOCIAL-CULTURALE(cod 65.02+66.02+67.02+68.02)	6302	15,264,000	119,660,000	125,885,000	125,384,752	125,384,752	116,304,396	9,080,356	133,577,934

A	B	1	2	3	4	5	6	7=5-6	8
Invatamant (cod 65.02.03 la 65.02.05+65.02.07+65.02.11+65.02.50)	6502	9,453,000	85,339,000	86,098,000	85,607,391	85,607,391	81,690,752	3,916,639	95,849,423
Invatamant prescolar si primar (65.02.03.01+65.02.03.02)	650203		35,150,870	39,762,830	39,582,304	39,582,304	38,253,225	1,329,079	47,396,535
Invatamant prescolar	65020301		11,258,770	11,010,330	10,965,758	10,965,758	10,514,687	451,071	11,145,834
Invatamant primar	65020302		23,892,100	28,752,500	28,616,546	28,616,546	27,738,538	878,008	36,250,701
Invatamant secundar (cod 65.02.04.01 la 65.02.04.03)	650204	9,453,000	48,239,130	44,758,110	44,448,027	44,448,027	41,860,472	2,587,555	46,875,833
Invatamant secundar superior	65020402	9,453,000	48,239,130	44,758,110	44,448,027	44,448,027	41,860,472	2,587,555	46,875,833
Alte cheltuieli in domeniul invatamantului	650250		1,949,000	1,577,060	1,577,060	1,577,060	1,577,060	5	1,577,055
Sanatate (cod 66.02.06+66.02.08+66.02.50)	6602		2,762,000	2,793,000	2,792,000	2,792,000	2,779,982	12,018	2,788,984
Servicii medicale in unitati sanitare cu paturi (cod 66.02.06.01+66.02.03)	660206		1,300,000	1,431,000	1,431,000	1,431,000	1,431,000		1,431,000
Spitale generale	66020601		1,300,000	1,431,000	1,431,000	1,431,000	1,431,000		1,431,000
Servicii de sanatate publica	660208		1,450,000	1,350,000	1,349,000	1,349,000	1,339,812	9,188	1,348,814
Alte cheltuieli in domeniul sanatatii (cod 66.02.50.50)	660250		12,000	12,000	12,000	12,000	9,170	2,830	9,170
Alte institutii si actiuni sanitare	66025050		12,000	12,000	12,000	12,000	9,170	2,830	9,170
Cultura, recreere si religie (cod 67.02.03+67.02.05+67.02.06+67.02.50)	6702		8,577,000	14,651,000	14,651,362	14,651,362	12,646,405	2,004,957	13,288,564
Servicii culturale (cod 67.02.03.02 la 67.02.03.08+67.02.03.12+67.02.03.30)	670203		2,877,000	3,352,000	3,351,661	3,351,661	3,235,211	116,450	3,238,550
Institutii publice de spectacole si concerte	67020304		2,877,000	3,352,000	3,351,661	3,351,661	3,235,211	116,450	3,238,550
Servicii recreative si sportive (cod 67.02.05.01 la 67.02.05.03)	670205		3,200,000	5,359,000	5,359,701	5,359,701	4,144,660	1,215,041	4,527,725
Sport	67020501		3,000,000	5,057,500	5,068,201	5,068,201	3,873,863	1,194,338	4,253,571
Tineret	67020502		200,000	291,500	291,500	291,500	270,797	20,703	274,154
Alte servicii in domeniile culturii, recreerii si religiei	670250		2,500,000	5,940,000	5,940,000	5,940,000	5,266,534	673,466	5,522,289
Asigurari si asistenta sociala (cod 68.02.04 la 68.02.06+68.02.10+68.02.11+68.02.12+68.02.15+68.02.50)	6802	5,811,000	23,002,000	22,343,000	22,333,999	22,333,999	19,187,257	3,146,742	21,650,963
Asistenta acordata persoanelor in varsta	680204	80,000	1,045,000	740,500	740,500	740,500	645,260	95,240	635,705
Asistenta sociala in caz de boli si invaliditati (cod 68.02.05.02)	680205		8,556,000	8,556,000	8,556,000	8,556,000	8,176,141	379,859	7,915,292
Asistenta sociala in caz de invaliditate	68020502		8,556,000	8,556,000	8,556,000	8,556,000	8,176,141	379,859	7,915,292
Asistenta sociala pentru familie si copii	680206	210,000	1,658,000	1,541,000	1,540,000	1,540,000	1,349,125	190,875	1,429,896
Crese	680211	819,000	2,182,000	2,656,000	2,653,000	2,653,000	2,191,758	461,242	1,433,876
Prevenirea excluderii sociale (cod 68.02.15.01+68.02.15.02)	680215	91,000	1,476,000	1,042,500	1,040,500	1,040,500	955,556	84,944	984,836
Ajutor social	68021501		290,000	104,000	104,000	104,000	103,505	495	106,378

A	B	1	2	3	4	5	6	7=5-6	8
Cantine de ajutor social	68021502	91,000	1,186,000	938,500	936,500	936,500	852,051	84,449	878,458
Alte cheltuieli in domeniul asigurarilor si asistentei sociale	680250	4,611,000	8,085,000	7,807,000	7,803,999	7,803,999	5,869,417	1,934,582	9,251,358
Partea a IV-a SERVICII SI DEZVOLTARE PUBLICA, LOCUINTE, MEDIU SI APE (cod 70.02+74.02)	6902	19,059,000	52,665,000	93,649,000	93,349,605	93,349,605	84,348,947	9,000,658	117,655,550
Locuinte, servicii si dezvoltare publica (cod 70.02.03+70.02.05 la 70.02.07+70.02.50)	7002	18,954,000	40,050,000	34,456,000	34,156,605	34,156,605	29,073,119	5,083,486	59,517,146
Locuinte (cod 70.02.03.01+70.02.03.30)	700203	1,514,000	1,514,000	907,000	907,000	907,000	594,174	312,826	666,117
Dezvoltarea sistemului de locuinte	70020301	1,514,000	1,514,000	907,000	907,000	907,000	594,174	312,826	666,117
Alimentari cu apa si amenajari hidrotehnice (cod 70.02.05.01+70.02.05.02)	700205	1,335,000	1,335,000	814,000	516,000	516,000	247,281	268,719	255,210
Alimentare cu apa	70020501	1,335,000	1,335,000	814,000	516,000	516,000	247,281	268,719	255,210
Iluminat public si electrificari rurale	700206	2,800,000	7,830,000	8,384,000	8,384,000	8,384,000	7,835,101	548,899	32,800,779
Alte servicii in domeniul locuintelor, serviciilor si dezvoltarii comunale	700250	13,305,000	29,371,000	24,351,000	24,349,605	24,349,605	20,396,563	3,953,042	25,795,040
Protectia mediului (cod 74.02.03+74.02.05+74.02.06)	7402	105,000	12,605,000	59,193,000	59,193,000	59,193,000	55,275,828	3,917,172	58,138,404
Salubritate si gestiunea deseurilor (cod 74.02.05.01+74.02.05.02)	740205	105,000	12,605,000	16,405,000	16,405,000	16,405,000	12,488,236	3,916,764	15,333,780
Salubritate	74020501		12,500,000	16,360,000	16,360,000	16,360,000	12,447,118	3,912,882	15,283,620
Colectarea, tratarea si distrugerea deseurilor	74020502	105,000	105,000	45,000	45,000	45,000	41,118	3,882	50,160
Canalizarea si tratarea apelor reziduale	740206			42,788,000	42,788,000	42,788,000	42,787,592	408	42,804,624
Partea a V-a ACTIUNI ECONOMICE (80.02+81.02+83.02+84.02+87.02)	7902	19,385,000	47,505,000	50,292,000	50,146,984	50,146,984	40,192,866	9,954,098	42,093,702
Actiuni generale economice, comerciale si de munca (cod 80.02.01)	8002	645,000	645,000	264,000	206,944	206,944	199,366	7,578	123,227
Actiuni generale economice si comerciale (cod 80.02.01.06+80.02.01.09+80.02.01.10+80.02.01.30)	800201	645,000	645,000	264,000	206,944	206,944	199,366	7,578	123,227
Alte cheltuieli pentru actiuni economice si comerciale	80020130	645,000	645,000	264,000	206,944	206,944	199,366	7,578	123,227
Agricultura, silvicultura, piscicultura si vanatoarea (cod 83.02.03)	8302	6,023,000	6,023,000	3,384,000	3,384,000	3,384,000	3,088,587	295,413	34,549
Agricultura (cod 83.02.03.03 + 83.02.03.07+ 83.02.03.30)	830203	6,023,000	6,023,000	3,384,000	3,384,000	3,384,000	3,088,587	295,413	34,549
Protectia plantelor si carantina fitosanitara	83020303	1,063,000	1,063,000	575,000	575,000	575,000	426,382	148,618	34,448
Alte cheltuieli in domeniul agriculturii	83020330	4,960,000	4,960,000	2,809,000	2,809,000	2,809,000	2,662,205	146,795	101
Transporturi (cod 84.02.03+84.02.06+84.02.50)	8402	12,717,000	40,837,000	46,644,000	46,556,040	46,556,040	36,904,933	9,651,107	41,935,926
Transport rutier (cod 84.02.03.01 la 84.02.03.03)	840203	12,717,000	40,817,000	46,554,000	46,551,040	46,551,040	36,903,717	9,647,323	41,851,005

A	B	1	2	3	4	5	6	7=5-6	8
Drumuri si poduri	84020301	1,000,000	1,000,000	1,358,000	1,358,000	1,358,000	1,247,582	110,418	1,334,801
Transport in comun	84020302	3,166,000	8,166,000	6,120,000	6,120,000	6,120,000	5,658,335	461,665	5,823,148
Strazi	84020303	8,551,000	31,651,000	39,076,000	39,073,040	39,073,040	29,997,800	9,075,240	34,693,056
Alte cheltuieli in domeniul transporturilor	840250		20,000	90,000	5,000	5,000	1,216	3,784	84,921
CHELTUIELILE SECTIUNII DE FUNCTIONARE (cod 50.02+59.02+63.02+70.02+74.02+79.02)	4902		180,911,000	225,694,000	225,362,578	225,362,578	201,805,279	23,557,299	225,334,439
Partea I-a SERVICIIL PUBLICE GENERALE (cod 51.02+54.02+55.02+56.02)	5002		16,919,000	17,323,000	17,116,313	17,116,313	16,867,275	249,038	16,738,036
Autoritati publice si actiuni externe (cod 51.02.01)	5102		12,050,000	12,768,000	12,561,313	12,561,313	12,368,297	193,016	12,223,660
Autoritati executive si legislative (cod 51.02.01.03)	510201		12,050,000	12,768,000	12,561,313	12,561,313	12,368,297	193,016	12,223,660
Autoritati executive	51020103		12,050,000	12,768,000	12,561,313	12,561,313	12,368,297	193,016	12,223,660
Alte servicii publice generale (cod 54.02.05 la 54.02.07+54.02.10+54.02.50)	5402		1,368,000	1,094,000	1,094,000	1,094,000	1,041,700	52,300	1,050,142
Servicii publice comunitare de evidenta a persoanelor	540210		668,000	659,000	659,000	659,000	607,508	51,492	616,508
Alte servicii publice generale	540250		700,000	435,000	435,000	435,000	434,192	808	433,634
Tranzactii privind datoria publica si imprumuturi	5502		3,501,000	3,461,000	3,461,000	3,461,000	3,457,278	3,722	3,464,234
Partea a II-a APARARE, ORDINE PUBLICA SI SIGURANTA NATIONALA (60.02+61.02)	5902		2,600,000	2,248,000	2,242,668	2,242,668	2,154,438	88,230	2,175,240
Ordine publica si siguranta, nationala (61.02.03 la 61.02.50)	6102		2,600,000	2,248,000	2,242,668	2,242,668	2,154,438	88,230	2,175,240
Ordine publica (cod 61.02.03.04)	610203		2,550,000	2,178,000	2,176,168	2,176,168	2,111,237	64,931	2,132,138
Politie locala	61020304		2,550,000	2,178,000	2,176,168	2,176,168	2,111,237	64,931	2,132,138
Protectie civila si protectia contra incendiilor (protectie civila nonmilitara)	610205		50,000	50,000	46,500	46,500	23,201	23,299	23,102
Alte cheltuieli in domeniul ordinii publice si sigurantei nationale	610250			20,000	20,000	20,000	20,000		20,000
Partea a III-a CHELTUIELI SOCIAL-CULTURALE (cod 65.02+66.02+67.02+68.02)	6302		99,676,000	118,617,000	118,506,002	118,506,002	111,150,922	7,355,080	126,489,458
Invatamant (cod 65.02.03 la 65.02.05+65.02.07+65.02.11+65.02.50)	6502		71,646,000	81,967,000	81,865,641	81,865,641	78,702,886	3,162,755	92,264,599
Invatamant prescolar si primar (65.02.03.01+65.02.03.02)	650203		32,703,870	38,308,830	38,238,554	38,238,554	37,044,125	1,194,429	45,662,158
Invatamant prescolar	65020301		9,758,770	10,457,330	10,413,008	10,413,008	9,994,953	418,055	10,652,900
Invatamant primar	65020302		22,945,100	27,851,500	27,825,546	27,825,546	27,049,172	776,374	35,009,258
Invatamant secundar (cod 65.02.04.01 la 65.02.04.03)	650204		36,993,130	42,081,110	42,050,027	42,050,027	40,081,706	1,968,321	45,025,386
Invatamant secundar superior	65020402		36,993,130	42,081,110	42,050,027	42,050,027	40,081,706	1,968,321	45,025,386
Alte cheltuieli in domeniul invatamantului	650250		1,949,000	1,577,060	1,577,060	1,577,060	1,577,055	5	1,577,055

A	B	1	2	3	4	5	6	7=5-6	8
Sanatate (cod 66.02.06+66.02.08+66.02.50)	6602		2.262,000	2.293,000	2.292,000	2.292,000	2.279,982	12,018	2.288,984
Servicii medicale in unitati sanitare cu paturi (cod 66.02.06.01+66.02.03)	660206		800,000	931,000	931,000	931,000	931,000		931,000
Spitale generale									
Servicii de sanatate publica	66020601		800,000	931,000	931,000	931,000	931,000		931,000
Alte cheltuieli in domeniul sanatatii (cod 66.02.50.50)	660208		1,450,000	1,350,000	1,349,000	1,349,000	1,339,812	9,188	1,348,814
Alte institutii si actiuni sanitare	660250		12,000	12,000	12,000	12,000	9,170	2,830	9,170
Cultura, recreere si religie (cod 67.02.03+67.02.05+67.02.06+67.02.50)	66025050		12,000	12,000	12,000	12,000	9,170	2,830	9,170
Servicii culturale (cod 67.02.03.02 la 67.02.03.08+67.02.03.12+67.02.03.30)	6702		8,577,000	14,651,000	14,651,362	14,651,362	12,646,405	2,004,957	13,280,413
Institutii publice de spectacole si concerte	670203		2,877,000	3,352,000	3,351,661	3,351,661	3,235,211	116,450	3,238,550
Servicii recreative si sportive (cod 67.02.05.01 la 67.02.05.03)	67020304		2,877,000	3,352,000	3,351,661	3,351,661	3,235,211	116,450	3,238,550
Sport	670205		3,200,000	5,359,000	5,359,701	5,359,701	4,144,660	1,215,041	4,527,725
Tineret	67020501		3,000,000	5,067,500	5,068,201	5,068,201	3,873,863	1,194,338	4,253,571
Alte servicii in domeniile culturii, recreerii si religiei	67020502		200,000	291,500	291,500	291,500	270,797	20,703	274,154
Asigurari si asistenta sociala (cod 68.02.04 la 68.02.06 +68.02.10+68.02.11+68.02.12+68.02.15+68.02.50)	670250		2,500,000	5,940,000	5,940,000	5,940,000	5,266,534	673,466	5,514,138
Asistenta acordata persoanelor in varsta	6802		17,191,000	19,706,000	19,696,999	19,696,999	17,521,649	2,175,350	18,655,462
Asistenta sociala in caz de boli si invaliditati (cod 68.02.05.02)	680204		965,000	660,500	660,500	660,500	566,079	94,421	556,524
Asistenta sociala in caz de invaliditate	680205		8,556,000	8,556,000	8,556,000	8,556,000	8,176,141	379,859	7,915,292
Asistenta sociala pentru familie si copii	68020502		8,556,000	8,556,000	8,556,000	8,556,000	8,176,141	379,859	7,915,292
Crese	680206		1,448,000	1,331,000	1,330,000	1,330,000	1,190,108	139,892	1,230,330
Prevenirea excluderii sociale (cod 68.02.15.01+68.02.15.02)	680211		1,363,000	1,576,000	1,573,000	1,573,000	1,415,055	157,945	1,393,551
Ajutor social	680215		1,385,000	965,500	963,500	963,500	880,572	82,928	984,836
Cantine de ajutor social	68021501		290,000	104,000	104,000	104,000	103,505	495	106,378
Alte cheltuieli in domeniul asigurarilor si asistentei sociale	68021502		1,095,000	861,500	859,500	859,500	777,067	82,433	878,468
Partea a IV-a SERVICII SI DEZVOLTARE PUBLICA, LOCUINTE, MEDIU SI APE (cod 70.02+74.02)	680250		3,474,000	6,617,000	6,613,999	6,613,999	5,293,694	1,320,305	6,574,929
Locuinte, servicii si dezvoltare publica (cod 70.02.03+70.02.05 la 70.02.07+70.02.50)	6902		33,596,000	42,634,000	42,632,595	42,632,595	36,171,046	6,461,549	39,677,095
Iluminat public si electrificari rurale	7002		21,096,000	26,274,000	26,272,595	26,272,595	23,723,928	2,548,667	24,393,475
Alte servicii in domeniul locuintelor, serviciilor si dezvoltarii comunale	700206		5,030,000	5,665,000	5,665,000	5,665,000	5,117,689	547,311	6,021,331
	700250		16,066,000	20,609,000	20,607,595	20,607,595	18,606,239	2,001,356	18,372,144

A	B	1	2	3	4	5	6	7=5-6	8
Protectia mediului (cod 74.02.03+74.02.05+74.02.06)	7402		12,500,000	16,360,000	16,360,000	16,360,000	12,447,118	3,912,882	15,283,620
Salubritate si gestiunea deseurilor (cod 74.02.05.01+74.02.05.02)	740205		12,500,000	16,360,000	16,360,000	16,360,000	12,447,118	3,912,882	15,283,620
Salubritate	74020501		12,500,000	16,360,000	16,360,000	16,360,000	12,447,118	3,912,882	15,283,620
Partea a V-a ACTIUNI ECONOMICE (80.02+81.02+83.02+84.02+87.02)	7902		28,120,000	44,872,000	44,865,000	44,865,000	35,461,598	9,403,402	40,254,610
Actiuni generale economice, comerciale si de munca (cod 80.02.01)	8002			7,000					
Actiuni generale economice si comerciale (cod 80.02.01.06 +80.02.01.09+ 80.02.01.10+ 80.02.01.30)	800201			7,000					
Alte cheltuieli pentru actiuni economice si comerciale	80020130			7,000					
Transporturi (cod 84.02.03+84.02.06+84.02.50)	8402		28,120,000	44,865,000	44,865,000	44,865,000	35,461,598	9,403,402	40,254,610
Transport rutier (cod 84.02.03.01 la 84.02.03.03)	840203		28,100,000	44,860,000	44,860,000	44,860,000	35,460,382	9,399,618	40,253,394
Transport in comun	84020302		5,000,000	6,000,000	6,000,000	6,000,000	5,567,403	432,597	5,816,663
Strazi	84020303		23,100,000	38,860,000	38,860,000	38,860,000	29,892,979	8,967,021	34,436,731
Alte cheltuieli in domeniul transporturilor	840250		20,000	5,000	5,000	5,000	1,216	3,784	1,216
Deficit	9902			-64,362,000					
CHELTUIELILE SECTIUNII DE DEZVOLTARE (cod 50.02+59.02+63.02+70.02+74.02+79.02)	4902	54,208,000	59,178,000	64,362,000	63,536,744	63,536,744	58,556,940	4,979,804	87,484,248
Partea I-a SERVICII PUBLICE GENERALE (cod 51.02+54.02+55.02+56.02)	5002	500,000	730,000	624,000	624,000	624,000	468,779	155,221	499,190
Autoritati publice si actiuni externe (cod 51.02.01)	5102	500,000	730,000	624,000	624,000	624,000	468,779	155,221	499,190
Autoritati executive si legislative (cod 51.02.01.03)	510201	500,000	730,000	624,000	624,000	624,000	468,779	155,221	499,190
Autoritati executive	51020103	500,000	730,000	624,000	624,000	624,000	468,779	155,221	499,190
Partea a II-a APARARE, ORDINE PUBLICA SI SIGURANTA NATIONALA (60.02+61.02)	5902			35,000	35,000	35,000	25,498	9,502	79,035
Ordine publica si siguranta nationala (61.02.03 la 61.02.50)	6102			35,000	35,000	35,000	25,498	9,502	79,035
Ordine publica (cod 61.02.03.04)	610203			35,000	35,000	35,000	25,498	9,502	75,603
Politie locala	61020304			35,000	35,000	35,000	25,498	9,502	75,603
Protectie civila si protectia contra incendiilor (protectie civila nonmilitara)	610205								3,432
Partea a III-a CHELTUIELI SOCIAL-CULTURALE (cod 65.02+66.02+67.02+68.02)	6302	15,264,000	20,004,000	7,268,000	6,878,750	6,878,750	5,153,474	1,725,276	7,088,476
Invetament (cod	6502	9,453,000	13,693,000	4,131,000	3,741,750	3,741,750	2,987,866	763,884	3,584,824

A	B	1	2	3	4	5	6	7=5-6	8
66.02.03+65.02.04+65.02.05+65.02.07+65.02.11+65.02.50)									
Invatamant prescolar si primar (65.02.03.01+65.02.03.02)	650203		2,447,000	1,454,000	1,343,750	1,343,750	1,209,100	134,650	1,734,377
Invatamant prescolar	65020301		1,500,000	553,000	552,750	552,750	519,734	33,016	492,934
Invatamant primar	65020302		947,000	901,000	791,000	791,000	689,366	101,634	1,241,443
Invatamant secundar (cod 65.02.04.01 la 65.02.04.03)	650204	9,453,000	11,246,000	2,677,000	2,398,000	2,398,000	1,778,766	619,234	1,850,447
Invatamant secundar superior	65020402	9,453,000	11,246,000	2,677,000	2,398,000	2,398,000	1,778,766	619,234	1,850,447
Sanatate (cod 66.02.06+66.02.08+66.02.50)	6602		500,000	500,000	500,000	500,000	500,000		500,000
Servicii medicale in unitati sanitare cu paturi (cod 66.02.06.01+66.02.03)	660206		500,000	500,000	500,000	500,000	500,000		500,000
Spitale generale	66020601		500,000	500,000	500,000	500,000	500,000		500,000
Cultura, recreere si religie (cod 67.02.03+67.02.05+67.02.06+67.02.50)	6702								8,151
Alte servicii in domeniile culturii, recreerii si religiei	670250								8,151
Asigurari si asistenta sociala (cod 68.02.04+68.02.05+68.02.06 +68.02.10+68.02.11+68.02.12+68.02.15+68.02.50)	6802	5,811,000	5,811,000	2,637,000	2,637,000	2,637,000	1,665,608	971,392	2,995,501
Asistenta acordata persoanelor in varsta	680204	80,000	80,000	80,000	80,000	80,000	79,181	819	79,181
Asistenta sociala pentru familie si copii	680206	210,000	210,000	210,000	210,000	210,000	159,017	50,983	199,566
Crese	680211	819,000	819,000	1,080,000	1,080,000	1,080,000	776,703	303,297	40,325
Prevenirea excluderii sociale (cod 68.02.15.01+ 68.02.15.02)	680215	91,000	91,000	77,000	77,000	77,000	74,984	2,016	
Cantine de ajutor social	68021502	91,000	91,000	77,000	77,000	77,000	74,984	2,016	
Alte cheltuieli in domeniul asigurarilor si asistentei sociale	680250	4,611,000	4,611,000	1,190,000	1,190,000	1,190,000	575,723	614,277	2,676,429
Partea a IV-a SERVICII SI DEZVOLTARE PUBLICA, LOCUINTE, MEDIU SI APA (cod 70.02+74.02)	6902	19,059,000	19,059,000	51,015,000	50,717,010	50,717,010	48,177,901	2,539,109	77,978,455
Locuinte, servicii si dezvoltare publica (cod 70.02.03+70.02.05+70.02.06+70.02.07+70.02.50)	7002	18,954,000	18,954,000	8,182,000	7,884,010	7,884,010	5,349,191	2,534,819	35,123,671
Locuinte (cod 70.02.03.01+70.02.03.30)	700203	1,514,000	1,514,000	907,000	907,000	907,000	594,174	312,826	666,117
Dezvoltarea sistemului de locuinte	70020301	1,514,000	1,514,000	907,000	907,000	907,000	594,174	312,826	666,117
Alimentari cu apa si amenajari hidrotehnice (cod 70.02.05.01+70.02.05.02)	700205	1,335,000	1,335,000	814,000	516,000	516,000	247,281	268,719	255,210
Alimentare cu apa	70020501	1,335,000	1,335,000	814,000	516,000	516,000	247,281	268,719	255,210
Iluminat public si electrificari rurale	700206	2,800,000	2,800,000	2,719,000	2,719,000	2,719,000	2,717,412	1,588	26,779,448
Alte servicii in domeniul locuintelor, serviciilor si dezvoltarii comunale	700250	13,305,000	13,305,000	3,742,000	3,742,010	3,742,010	1,790,324	1,951,686	7,422,896

A	B	1	2	3	4	5	6	7=5-6	8
Protecia mediului (cod 74.02.03+74.02.05+74.02.06)	7402	105,000	105,000	42,833,000	42,833,000	42,833,000	42,828,710	4,290	42,854,784
Salubritate si gestiunea deseurilor (cod 74.02.05.01+74.02.05.02)	740205	105,000	105,000	45,000	45,000	45,000	41,118	3,882	50,160
Colectarea, tratarea si distrugerea deseurilor	74020502	105,000	105,000	45,000	45,000	45,000	41,118	3,882	50,160
Canalizarea si tratarea apelor reziduale	740206			42,788,000	42,788,000	42,788,000	42,787,592	408	42,804,624
Partea aV-a ACTIUNI ECONOMICE (80.02+81.02+83.02+84.02+87.02)	7902	19,385,000	19,385,000	5,420,000	5,281,984	5,281,984	4,731,288	550,696	1,839,092
Actiuni generale economice, comerciale si de munca (cod 80.02.01)	8002	645,000	645,000	257,000	206,944	206,944	199,366	7,578	123,227
Actiuni generale economice si comerciale (cod 80.02.01.06 + 80.02.01.09+ 80.02.01.10+ 80.02.01.30)	800201	645,000	645,000	257,000	206,944	206,944	199,366	7,578	123,227
Alte cheltuieli pentru actiuni economice si comerciale	80020130	645,000	645,000	257,000	206,944	206,944	199,366	7,578	123,227
Agricultura, silvicultura, piscicultura si vanatoarea (cod 83.02.03)	8302	6,023,000	6,023,000	3,384,000	3,384,000	3,384,000	3,088,587	295,413	34,549
Agricultura (cod 83.02.03.03+ 83.02.03.07+ 83.02.03.30)	830203	6,023,000	6,023,000	3,384,000	3,384,000	3,384,000	3,088,587	295,413	34,549
Protecia plantelor si carantina fitosanitara	83020303	1,063,000	1,063,000	575,000	575,000	575,000	426,382	148,618	34,448
Alte cheltuieli in domeniul agriculturii	83020330	4,960,000	4,960,000	2,809,000	2,809,000	2,809,000	2,662,205	146,795	101
Transporturi (cod 84.02.03+84.02.06+84.02.50)	8402	12,717,000	12,717,000	1,779,000	1,691,040	1,691,040	1,443,335	247,705	1,681,316
Transport rutier (cod 84.02.03.01 la 84.02.03.03)	840203	12,717,000	12,717,000	1,694,000	1,691,040	1,691,040	1,443,335	247,705	1,597,611
Drumuri si poduri	84020301	1,000,000	1,000,000	1,358,000	1,358,000	1,358,000	1,247,582	110,418	1,334,801
Transport in comun	84020302	3,166,000	3,166,000	120,000	120,000	120,000	90,932	29,068	6,485
Strazi	84020303	8,551,000	8,551,000	216,000	213,040	213,040	104,821	108,219	256,325
Alte cheltuieli in domeniul transporturilor	840250			85,000					83,705

Nota: Se detaliaza pe structura clasificatiei economice (Anexa 7)

Conducatorul institutiei

CATALIN CHERECHES



Conducatorul compartimentului
financiar-contabil
CARMEN POP

(Handwritten signature)

CONTUL DE EXECUTIE
A BUGETULUI INSTITUTIILOR PUBLICE FINANTATE DIN VENITURI PROPRII SI SUBVENTII (DE SUBORDONARE LOCALA) -VENITURI

la data de **31.12.2012**

Cod 20	Denumirea indicatorilor	Cod indicator	Prevederi bugetare		Drepturi constatate			Incasari realizate	Stingeri pe alte cai decat incasari	Drepturi constatate de incasat
			initiate	definitive	Total, din care:	din anii precedenti	din anul curent			
	A	B	1	2	3=4+5	4	5	6	7	8=3-6-7
	TOTAL VENITURI (cod 00.02+00.15+00.17+45.10)	000110	41,217,000	40,462,000	35,680,297	1,957,524	33,722,773	33,850,812	857,466	972,019
	I. VENITURI CURENTE (cod 00.03+00.12)	0002	25,826,000	26,932,000	23,002,240	1,957,524	21,044,716	21,172,755	857,466	972,019
	C. VENITURI NEFISCALE (cod 00.13+00.14)	2900	25,826,000	26,932,000	23,002,240	1,957,524	21,044,716	21,172,755	857,466	972,019
	C1. VENITURI DIN PROPRIETATE (cod 30.10+31.10)	3000	1,377,600	931,600	663,613	307,885	355,728	359,664	296,049	7,900
	Venituri din proprietate (cod 30.10.03+30.10.05+30.10.08+30.10.09+30.10.50)	3010	1,377,600	931,600	663,613	307,885	355,728	359,664	296,049	7,900
	Venituri din concesiuni si inchirieri	301005	925,600	929,600	368,418	12,690	355,728	359,664	854	7,900
	Alte venituri din proprietate	301050	452,000	2,000	295,195	295,195			295,195	
	C2. VANZARI DE BUNURI SI SERVICII (cod 33.10+34.10+35.10+36.10+37.10)	3300	24,448,400	26,000,400	22,338,627	1,649,639	20,688,988	20,813,091	561,417	964,119
	Venituri din prestari de servicii si alte activitati (cod 33.10.05+33.10.08+33.10.09+33.10.13+33.10.14+33.10.16+33.10.17+33.10.19 la 33.10.21+33.10.30 la 33.10.32+33.10.50)	3310	24,239,000	25,768,600	22,131,196	1,649,639	20,481,557	20,605,660	561,417	964,119
	Taxe si alte venituri in invatamant	331005	4,363,680	4,728,840	3,029,426	2,241	3,027,185	3,013,020		16,406
	Venituri din prestari de servicii	331008	2,764,000	3,263,000	3,103,071	245,111	2,857,960	2,948,778		154,293
	Contributia elevilor si studentilor pentru internate, camine si cantine	331014	1,269,900	996,800	629,012	7,777	621,235	625,863		3,129
	Venituri din valorificarea produselor obtinute din activitatea proprie sau anexa	331015	277,900	477,000	245,599	8,791	236,808	239,108		6,491
	Venituri din organizarea de cursuri de calificare si conversie profesionala, specializare si perfectionare	331017	33,000	40,000	30,142		30,142	30,142		
	Venituri din serbari si spectacole scolare, manifestari culturale, artistice si sportive	331019	320,000	320,000	322,942	650	322,292	245,125	75,891	1,926
	Venituri din contractele incheiate cu casele de asigurari sociale de sanatate	331021	12,435,000	12,776,000	11,401,677	763,239	10,638,438	10,778,173		623,504

A	B	1	2	3=4+5	4	5	6	7	8=3-6-7
Venituri din contractele încheiate cu direcțiile de sănătate publică din sume alocate de la bugetul de stat	331030	750,000	750,000	735,500		735,500	735,500		
Aite venituri din prestări de servicii și alte activități	331050	2,025,520	2,416,860	2,633,827	621,830	2,011,997	1,989,931	485,526	158,370
Diverse venituri (cod 36.10.50)	3610	163,000	172,000	122,571		122,571	122,571		
Aite venituri	361050	163,000	172,000	122,571		122,571	122,571		
Transferuri voluntare, altele decât subvențiile (cod 37.10.01+37.10.03+37.10.04+37.10.50)	3710	46,400	59,800	84,860		84,860	84,860		
Donatii și sponsorizări	371001	26,400	27,800	53,050		53,050	53,050		
Varsaminte din secțiunea de funcționare pentru finanțarea secțiunii de dezvoltare a bugetului local (cu semnul minus)	371003	-4,905,000	-3,037,000	-2,494,651		-2,494,651	-2,494,651		
Varsaminte din secțiunea de funcționare	371004	4,905,000	3,037,000	2,494,651		2,494,651	2,494,651		
Aite transferuri voluntare	371050	20,000	32,000	31,810		31,810	31,810		
IV. SUBVENTII (cod 00.18)	4100	15,391,000	13,530,000	12,678,057		12,678,057	12,678,057		
SUBVENTII DE LA ALTE NIVELE ALE ADMINISTRATIEI PUBLICE (cod 42.10+43.10)	0018	500,000	500,000	500,000		500,000	500,000		
SUBVENTII DE LA ALTE ADMINISTRATII (cod 43.10.09+43.10.10+43.10.14 la 43.10.17+43.10.19)	4310	15,391,000	13,530,000	12,678,057		12,678,057	12,678,057		
Subvenții pentru instituții publice	431009	14,091,000	12,099,000	11,247,057		11,247,057	11,247,057		
Subvenții din bugetele locale pentru finanțarea cheltuielilor curente din domeniul sănătății	431010	800,000	931,000	931,000		931,000	931,000		
Subvenții din bugetele locale pentru finanțarea cheltuielilor de capital din domeniul sănătății	431014	500,000	500,000	500,000		500,000	500,000		
VENITURILE SECȚIUNII DE FUNCȚIONARE (cod 00.02+00.17) - TOTAL	000110	35,812,000	36,925,000	32,685,646	1,957,524	30,728,122	30,856,161	857,466	972,019
I. VENITURI CURENTE (cod 00.03+00.12)	0002	20,921,000	23,895,000	20,507,589	1,957,524	18,550,065	18,678,104	857,466	972,019
C. VENITURI NEFISCALE (cod 00.13+00.14)	2900	20,921,000	23,895,000	20,507,589	1,957,524	18,550,065	18,678,104	857,466	972,019
C1. VENITURI DIN PROPRIETATE (cod 30.10+31.10)	3000	1,377,600	931,600	663,613	307,885	355,728	359,664	296,049	7,900
Venituri din proprietate (cod 30.10.03+30.10.05+30.10.08+30.10.09+30.10.50)	3010	1,377,600	931,600	663,613	307,885	355,728	359,664	296,049	7,900
Venituri din concesiuni și închirieri	301005	925,600	929,600	368,418	12,690	355,728	359,664	854	7,900
Aite venituri din proprietate	301050	452,000	2,000	295,195	295,195		295,195		
C2. VANZARI DE BUNURI SI SERVICII (cod 33.10+34.10+35.10+36.10+37.10)	3300	19,543,400	22,963,400	19,843,976	1,649,639	18,194,337	18,318,440	561,417	964,119
Venituri din prestări de servicii și alte activități (cod 33.10.05+33.10.08+33.10.09+33.10.13+33.10.14+33.10.16+33.10.17+33.10.19 la 33.10.21+33.10.30 la 33.10.32+33.10.50)	3310	24,239,000	25,768,600	22,131,196	1,649,639	20,481,557	20,605,660	561,417	984,119
Taxe și alte venituri în învățământ	331005	4,363,680	4,728,840	3,029,426	2,241	3,027,185	3,013,020		16,406

A	B	1	2	3=4+5	4	5	6	7	8=3-6-7
Venituri din prestari de servicii	331008	2,764,000	3,263,000	3,103,071	245,111	2,857,960	2,948,778		154,293
Contributia elevilor si studentilor pentru internate, camine si cantine	331014	1,269,900	996,800	629,012	7,777	621,235	625,863		3,129
Venituri din valorificarea produselor obtinute din activitatea proprie sau anexa	331016	277,900	477,000	245,599	8,791	236,808	239,108		6,491
Venituri din organizarea de cursuri de calificare si conversie profesionala, specializare si perfectionare	331017	33,000	40,000	30,142		30,142	30,142		
Venituri din serbari si spectacole scolare, manifestari culturale, artistice si sportive	331019	320,000	320,000	322,942	650	322,292	245,125	75,891	1,926
Venituri din contractele incheiate cu casele de asigurari sociale de sanatate	331021	12,435,000	12,776,000	11,401,677	763,239	10,638,438	10,778,173		623,504
Venituri din contractele incheiate cu directiile de sanatate publica din sume alocate de la bugetul de stat	331030	750,000	750,000	735,500		735,500	735,500		
Alte venituri din prestari de servicii si alte activitati	331050	2,025,520	2,416,960	2,633,827	621,830	2,011,997	1,989,931	485,526	158,370
Diverse venituri (cod 36.10.50)	3610	163,000	172,000	122,571		122,571	122,571		
Alte venituri	361050	163,000	172,000	122,571		122,571	122,571		
Transferuri voluntare, altele decât subventiile (cod 37.10.01+37.10.03+37.10.50)	3710	-4,858,600	-2,977,200	-2,408,791		-2,408,791	-2,408,791		
Donatii si sponsorizari	371001	26,400	27,600	53,050		53,050	53,050		
Varsaminte din sectiunea de functionare pentru finantarea sectiunii de dezvoltare a bugetului local (cu semnul minus)	371003	-4,905,000	-3,037,000	-2,494,651		-2,494,651	-2,494,651		
Alte transferuri voluntare	371050	20,000	32,000	31,810		31,810	31,810		
IV. SUBVENTII (cod 00.18)	4100	14,891,000	13,030,000	12,178,057		12,178,057	12,178,057		
SUBVENTII DE LA ALTE NIVELE ALE ADMINISTRATIEI PUBLICE (cod 42.10+43.10)	0018	14,891,000	13,030,000	12,178,057		12,178,057	12,178,057		
SUBVENTII DE LA ALTE ADMINISTRATII (cod 43.10.09+43.10.10+43.10.15)	4310	14,891,000	13,030,000	12,178,057		12,178,057	12,178,057		
Subventii pentru institutii publice	431009	14,091,000	12,099,000	11,247,057		11,247,057	11,247,057		
Subventii din bugetele locale pentru finantarea cheltuielilor curente din domeniul sanatatii	431010	800,000	931,000	931,000		931,000	931,000		
VENITURILE SECTIUNII DE DEZVOLTARE (cod 00.02+00.15+00.17+45.10) - TOTAL	000110	5,405,000	3,537,000	2,994,651		2,994,651	2,994,651		
I. VENITURI CURENTE (cod 00.12)	0002	4,905,000	3,037,000	2,494,651		2,494,651	2,494,651		
C. VENITURI NEFISCALE (cod 00.14)	2900	4,905,000	3,037,000	2,494,651		2,494,651	2,494,651		
C2. VANZARI DE BUNURI SI SERVICII (cod 37.10)	3300	4,905,000	3,037,000	2,494,651		2,494,651	2,494,651		
Transferuri voluntare, altele decât subventiile (cod 37.10.04)	3710	4,905,000	3,037,000	2,494,651		2,494,651	2,494,651		
Varsaminte din sectiunea de functionare	371004	4,905,000	3,037,000	2,494,651		2,494,651	2,494,651		
IV. SUBVENTII (cod 00.18)	4100	500,000	500,000	500,000		500,000	500,000		

A	B	1	2	3=4+5	4	5	6	7	8=3-6-7
SUBVENTII DE LA ALTE NIVELE ALE ADMINISTRATIEI PUBLICE (cod 42.10+43.10)	0018	500,000	500,000	500,000		500,000	500,000		
SUBVENTII DE LA ALTE ADMINISTRATII (cod 43.10.14+43.10.16+43.10.17+43.10.19)	4310	500,000	500,000	500,000		500,000	500,000		
Subventii din bugetele locale pentru finantarea cheltuielilor de capital din domeniul sanatatii	431014	500,000	500,000	500,000		500,000	500,000		

Conducatorul institutiei


CATALIN CHERECHES



Conducatorul compartimentului

financiar-contabil

CARMEN POP




**CONTUL DE EXECUTIE
A BUGETULUI INSTITUTIILOR PUBLICE FINANTATE DIN VENITURI PROPRII SI SUBVENTII (DE SUBORDONARE LOCALA) -CHELTUIELI**

la data de 31.12.2012

Cod 21

-lei-

Denumirea indicatorilor *)	Cod indicator	Credite de angajament	Credite bugetare		Angajamente bugetare	Angajamente legale	Plati efectuate	Angajamente legale de platit	Cheltuieli efective
			initiale	definitive					
A	B	1	2	3	4	5	6	7=5-6	8
TOTAL CHELTUIELI (cod. 5010+5910+6510+6310+7010+7410+ 7910)	4910		41,217,000	40,462,000	39,909,260	39,909,260	33,845,095	6,064,165	33,280,145
Partea I-a SERVICII PUBLICE GENERALE (cod 54.10+55.10)	5010		668,000	668,000	667,000	667,000	616,507	50,493	625,920
Alte servicii publice generale (cod 54.10.10+54.10.50)	5410		668,000	668,000	667,000	667,000	616,507	50,493	625,920
Servicii publice comunitare de evidenta a persoanelor	541010		668,000	668,000	667,000	667,000	616,507	50,493	625,920
Partea III-a CHELTUIELI SOCIAL-CULTURALE (cod 65.10+66.10+67.10+68.10)	6310		26,729,000	27,850,000	27,298,260	27,298,260	22,055,049	5,243,211	22,537,466
Invatamant (cod 65.10.03+65.10.04+65.10.05+65.10.07+ 65.10.11+65.10.50)	6510		8,547,000	8,718,000	8,490,260	8,490,260	5,115,661	3,374,599	4,984,829
Invatamant prescolar si primar (cod 65.10.03.01+65.10.03.02)	651003		4,009,180	4,023,180	3,962,530	3,962,530	2,264,290	1,698,240	2,257,626
Invatamant prescolar	65100301		3,833,680	3,643,680	3,643,680	3,643,680	2,096,657	1,547,023	2,098,322
Invatamant primar	65100302		175,500	379,500	318,850	318,850	167,633	151,217	159,304
Invatamant secundar (cod 65.10.04.01 la 65.10.04.03)	651004		4,537,820	4,694,820	4,527,730	4,527,730	2,851,371	1,676,359	2,727,203
Invatamant secundar superior	65100402		4,537,820	4,694,820	4,527,730	4,527,730	2,851,371	1,676,359	2,727,203
Sanatate (cod 66.10.50)	6610		14,985,000	15,457,000	15,135,000	15,135,000	13,420,713	1,714,287	14,014,603
Servicii medicale in unitati sanitare cu paturi (cod 66.10.06.01+66.10.06.03)	661006		14,985,000	15,457,000	15,135,000	15,135,000	13,420,713	1,714,287	14,014,603
Spitale generale	66100601		14,985,000	15,457,000	15,135,000	15,135,000	13,420,713	1,714,287	14,014,603
Cultura, recreere si religie (cod 67.10.03+67.10.05+67.10.50)	6710		3,197,000	3,675,000	3,673,000	3,673,000	3,518,675	154,325	3,538,034
Servicii culturale (cod 67.10.03.03 la 67.10.03.30)	671003		3,197,000	3,675,000	3,673,000	3,673,000	3,518,675	154,325	3,538,034

A	B	1	2	3	4	5	6	7=5-6	8
Institutii publice de spectacole si concerte	67100304		3,197,000	3,675,000	3,673,000	3,673,000	3,518,675	154,325	3,538,034
Partea IV-a SERVICII DE DEZVOLTARE PUBLICA, LOCUINTE, MEDIU SI APE (cod 70.10+74.10)	6910		13,820,000	11,944,000	11,944,000	11,944,000	11,173,539	770,461	10,116,759
Locuinte, servicii si dezvoltare publica (cod 70.10.03+70.10.04+70.10.50)	7010		13,820,000	11,944,000	11,944,000	11,944,000	11,173,539	770,461	10,116,759
Alte servicii in domeniul locuintelor, serviciilor si dezvoltarii comunale	701050		13,820,000	11,944,000	11,944,000	11,944,000	11,173,539	770,461	10,116,759
SECTIUNEA DE FUNCTIONARE(cod 5010+5910+6310+7010+7410+ 7910)	4910		35,812,000	36,925,000	36,387,260	36,387,260	30,850,444	5,536,816	30,736,353
Partea I-a SERVICII PUBLICE GENERALE (cod 54.10+55.10)	5010		660,000	668,000	667,000	667,000	616,507	50,493	620,533
Alte servicii publice generale (cod 54.10.10+54.10.50)	5410		660,000	668,000	667,000	667,000	616,507	50,493	620,533
Servicii publice comunitare de evidenta a persoanelor	541010		660,000	668,000	667,000	667,000	616,507	50,493	620,533
Partea III-a CHELTUIELI SOCIAL-CULTURALE (cod 65.10+66.10+67.10+68.10)	6310		25,929,000	27,034,000	26,497,260	26,497,260	21,255,178	5,242,082	21,320,689
Invatamant (cod 65.10.03+65.10.04+65.10.05+65.10.07+65.10.11+65.10.50)	6510		8,547,000	8,692,000	8,479,260	8,479,260	5,104,661	3,374,599	4,898,943
Invatamant prescolar si primar (cod 65.10.03.01+65.10.03.02)	651003		4,009,180	4,023,180	3,962,530	3,962,530	2,264,290	1,698,240	2,257,626
Invatamant prescolar	65100301		3,833,680	3,643,680	3,643,680	3,643,680	2,096,657	1,547,023	2,098,322
Invatamant primar	65100302		175,500	379,500	318,850	318,850	167,633	151,217	159,304
Invatamant secundar (cod 65.10.04.01 la 65.10.04.03)	651004		4,537,820	4,668,820	4,516,730	4,516,730	2,840,371	1,676,359	2,641,317
Invatamant secundar superior	65100402		4,537,820	4,668,820	4,516,730	4,516,730	2,840,371	1,676,359	2,641,317
Sanatate (cod 66.10.50)	6610		14,485,000	14,957,000	14,635,000	14,635,000	12,920,713	1,714,287	13,204,212
Servicii medicale in unitati sanitare cu paturi (cod 66.10.06.01+66.10.06.03)	661006		14,485,000	14,957,000	14,635,000	14,635,000	12,920,713	1,714,287	13,204,212
Spitale generale	66100601		14,485,000	14,957,000	14,635,000	14,635,000	12,920,713	1,714,287	13,204,212
Cultura, recreere si religie (cod 67.10.03+67.10.05+67.10.50)	6710		2,897,000	3,386,000	3,383,000	3,383,000	3,229,804	153,196	3,217,534
Servicii culturale (cod 67.10.03.03 la 67.10.03.30)	671003		2,897,000	3,385,000	3,383,000	3,383,000	3,229,804	153,196	3,217,534
Institutii publice de spectacole si concerte	67100304		2,897,000	3,385,000	3,383,000	3,383,000	3,229,804	153,196	3,217,534
Partea IV-a SERVICII DE DEZVOLTARE PUBLICA, LOCUINTE, MEDIU SI APE (cod 70.10+74.10)	6910		9,223,000	9,223,000	9,223,000	9,223,000	8,978,759	244,241	8,795,131
Locuinte, servicii si dezvoltare publica (cod 70.10.03+70.10.04+70.10.50)	7010		9,223,000	9,223,000	9,223,000	9,223,000	8,978,759	244,241	8,795,131
Alte servicii in domeniul locuintelor, serviciilor si dezvoltarii comunale	701050		9,223,000	9,223,000	9,223,000	9,223,000	8,978,759	244,241	8,795,131

A	B	1	2	3	4	5	6	7=5-6	8
SECTIUNEA DE DEZVOLTARE (cod 5010+5910+6310+7010+7410+ 7910)	4910		5,405,000	3,537,000	3,522,000	2,994,651	527,349		2,543,792
Partea I-a SERVICII PUBLICE GENERALE (cod 54.10+55.10)	5010		8,000						5,387
Alte servicii publice generale (cod 54.10.10+54.10.50)	5410		8,000						5,387
Servicii publice comunitare de evidenta a persoanelor	541010		8,000						5,387
Partea III-a CHELTUIELI SOCIAL-CULTURALE (cod 65.10+66.10+67.10+68.10)	6310		800,000	816,000	801,000	799,871	1,129		1,216,777
Invatamant (cod 65.10.03+65.10.04+65.10.05+65.10.07+ 65.10.11+65.10.50)	6510			26,000	11,000	11,000			85,886
Invatamant secundar (cod 65.10.04.01 la 65.10.04.03)	651004			26,000	11,000	11,000			85,886
Invatamant secundar superior	65100402			26,000	11,000	11,000			85,886
Sanatate (cod 66.10.05 la 66.10.50)	6610		500,000	500,000	500,000	500,000			810,391
Servicii medicale in unitati sanitare cu paturi (cod 66.10.06.01+66.10.06.03)	661006		500,000	500,000	500,000	500,000			810,391
Spitale generale	66100601		500,000	500,000	500,000	500,000			810,391
Cultura, recreere si religie (cod 67.10.03+67.10.05+67.10.50)	6710		300,000	290,000	290,000	288,871	1,129		320,500
Servicii culturale (cod 67.10.03.03 la 67.10.03.30)	671003		300,000	290,000	290,000	288,871	1,129		320,500
Instituti publice de spectacole si concerte	67100304		300,000	290,000	290,000	288,871	1,129		320,500
Partea IV-a SERVICII DE DEZVOLTARE PUBLICA, LOCUINTE, MEDIU SI APE (cod 70.10+74.10)	6910		4,597,000	2,721,000	2,721,000	2,194,780	526,220		1,321,628
Locuinte, servicii si dezvoltare publica (cod 70.10.03+70.10.04+70.10.50)	7010		4,597,000	2,721,000	2,721,000	2,194,780	526,220		1,321,628
Alte servicii in domeniul locuintelor, serviciilor si dezvoltarii comunale	701050		4,597,000	2,721,000	2,721,000	2,194,780	526,220		1,321,628

Nota: Se detaliaza pe structura clasificatiei economice (Anexa 7)

Conducatorul institutiei

CATALIN CHERECHES

Conducatorul compartimentului
financiar-contabil
CARMEN POP



CONTUL DE EXECUTIE A BUGETULUI CREDITELOR INTERNE- CHELTUIELI

la data de 31.12.2012

Cod 21

Denumirea indicatorilor *)	Cod indicator	Credite de angajament	Credite bugetare		Angajamente bugetare	Angajamente legale	Plati efectuate	Angajamente legale de platit	Cheltuieli efective
			initiale	definitive					
A	B	1	2	3	4	5	6	7=5-6	8
TOTAL CHELTUIELI (cod 50.07+59.07+63.07+70.07+79.07)	4907		8,552,000	2,355,000	2,355,000	2,355,000	2,353,594	1,406	2,917,952
Partea III-a CHELTUIELI SOCIAL-CULTURALE (cod 65.07+66.07+67.07+68.07)	6307		915,000						
Invatamant (cod 65.07.03+65.07.04+65.07.05+65.07.07+65.07.11+65.07.50)	6507		915,000						
Invatamant secundar (cod 65.07.04.01 la 65.07.04.03)	650704		915,000						
Invatamant secundar superior	65070402		915,000						
Partea IV-a SERVICII SI DEZVOLTARE PUBLICA, LOCUINTE,MEDIU SI APE (cod 70.07+74.07)	6907		5,502,000	88,000	88,000	88,000	87,960	40	
Locuinte, servicii si dezvoltare publica (cod 70.07.03+70.07.05+70.07.06+70.07.07+70.07.50)	7007		5,502,000	88,000	88,000	88,000	87,960	40	
Alte servicii in domeniile locuintelor, serviciilor si dezvoltarii comunale	700750		5,502,000	88,000	88,000	88,000	87,960	40	
Partea V-a ACTIUNI ECONOMICE (cod 80.07+81.07+83.07+84.07)	7907		2,135,000	2,267,000	2,267,000	2,267,000	2,265,634	1,366	2,917,952
Agricultura, sivilcultura, piscicultura si vanatoare (cod 83.07.03)	8307			1,043,000	1,043,000	1,043,000	1,042,210	790	
Agricultura (cod 83.07.03.03+83.07.03.07+83.07.03.30)	830703			1,043,000	1,043,000	1,043,000	1,042,210	790	
Alte cheltuieli in domeniul agriculturii	83070330			1,043,000	1,043,000	1,043,000	1,042,210	790	
Transporturi (cod 84.07.03+84.07.06+84.07.50)	8407		2,135,000	1,224,000	1,224,000	1,224,000	1,223,424	576	2,917,952
Transport rutier (cod 84.07.03.01 la 84.07.03.03)	840703		2,135,000	1,224,000	1,224,000	1,224,000	1,223,424	576	2,917,952
Transport in comun	84070302		625,000						
Strazi	84070303		1,510,000	1,224,000	1,224,000	1,224,000	1,223,424	576	2,917,952
CHELTUIELILE SECTIUNII DE DEZVOLTARE(cod 4907)	4907		8,552,000	2,355,000	2,355,000	2,355,000	2,353,594	1,406	2,917,952

A	B	1	2	3	4	5	6	7=5-6	8
50.07+59.07+63.07+70.07+79.07)									
Partea III-a CHELTUIELI SOCIAL-CULTURALE (cod 65.07+66.07+67.07+68.07)	6307		915,000						
Invatamant (cod 65.07.03+65.07.04+65.07.05+65.07.07+65.07.11+65.07.50)	6507		915,000						
Invatamant secundar (cod 65.07.04.01 la 65.07.04.03)	650704		915,000						
Invatamant secundar superior	65070402		915,000						
Partea IV-a SERVICII SI DEZVOLTARE PUBLICA, LOCUINTE,MEDIU SI APE (cod 70.07+74.07)	6907		5,502,000	88,000	88,000	88,000	87,960	40	
Locuinte, servicii si dezvoltare publica (cod 70.07.03+70.07.05+70.07.06+70.07.07+70.07.50)	7007		5,502,000	88,000	88,000	88,000	87,960	40	
Alte servicii in domeniile locuintelor, serviciilor si dezvoltarii comunale	700750		5,502,000	88,000	88,000	88,000	87,960	40	
Partea V-a ACTIUNI ECONOMICE (cod 80.07+81.07+83.07+84.07)	7907		2,135,000	2,267,000	2,267,000	2,267,000	2,265,634	1,366	2,917,952
Agricultura, silvicultura, piscicultura si vanatoare (cod 83.07.03)	8307			1,043,000	1,043,000	1,043,000	1,042,210	790	
Agricultura (cod 83.07.03+83.07.03.07+83.07.03.30)	830703			1,043,000	1,043,000	1,043,000	1,042,210	790	
Alte cheltuieli in domeniul agriculturii	83070330			1,043,000	1,043,000	1,043,000	1,042,210	790	
Transporturi (cod 84.07.03+84.07.06+84.07.50)	8407		2,135,000	1,224,000	1,224,000	1,224,000	1,223,424	576	2,917,952
Transport rutier (cod 84.07.03.01 la 84.07.03.03)	840703		2,135,000	1,224,000	1,224,000	1,224,000	1,223,424	576	2,917,952
Transport in comun	84070302		625,000						
Strazi	84070303		1,510,000	1,224,000	1,224,000	1,224,000	1,223,424	576	2,917,952


Nota: Se detaliaza pe structura clasificatiei economice (Anexa 7)

Conducatorul institutiei

CATALIN CHERECHES

Conducatorul compartimentului
financiar-contabil

CARMEN POP



CONTUL DE EXECUTIE A BUGETULUI FONDURILOR EXTERNE NERAMBURSABILE- CHELTUIELI

Cod 21

la data de 31.12.2012


Denumirea indicatorilor *)	Cod indicator	Credite de angajament	Credite bugetare		Angajamente bugetare	Angajamente legale	Plati efectuate	Angajamente legale de platit	Cheltuieli efective
			initiale	definitive					
A	B	1	2	3	4	5	6	7=5-6	8
TOTAL CHELTUIELI (50.08+59.08+63.08+70.08+79.08)	4908								274,058
Partea III-a CHELTUIELI SOCIAL-CULTURALE (cod 65.08+66.08+67.08+68.08)	6308								273,143
Invatamant (cod 65.08.03 la 65.08.05+65.08.07+65.08.11+65.08.50))	6508								243,993
Invatamant secundar (cod 65.08.04.01 la 65.08.04.03)	650804								243,993
Invatamant secundar superior	65080402								243,993
Cultura, recreere si religie (cod 67.08.03+67.08.05+67.08.06+67.08.50)	6708								29,150
Servicii recreative si sportive (cod 67.08.05.01 la 67.08.05.03)	670805								2,910
Intretinere gradini publice, parcuri, zone verzi, baze sportive si de agrement	67080503								2,910
Alte servicii în domeniile culturii, recreerii si religiei	670850								26,240
Partea IV-a SERVICII SI DEZVOLTARE PUBLICA, LOCUINTE, MEDIU SI APE (cod 70.08+74.08)	6908								915
Protectia mediului (cod 74.08.05+74.08.06)	7408								915
Salubritate si gestiunea deseurilor (74.08.05.01+74.08.05.02)	740805								915
Colectarea, tratarea si distrugerea deseurilor	74080502								915

-lei-

Nota: Se detaliaza pe structura clasificatiei economice (Anexa 7)

Conducatorul institutiei

CATALIN CHERECHES



Conducatorul compartimentului
financiar-contabil
CARMEN POP

